

CenForm3 Aluminium

Baukastensystem, GS zertifiziert

Schreibtisch

4-Fuß C-Fuß C+Fuß



■ Konstruktion

Elemente mit Gewindeschrauben verwindungsfrei und stabil verschraubt bzw. formschlüssig ineinander gepresst.

■ Maße cm

B 60.80.100.120.140.160.180.200
T 80.90
H 68...78 / 72...82 / 72 / 68...82

■ Gestell

Tragendes Element: Aluminiumrahmen, ab B180 Stahlrahmen verstärkt.

bei Freiform-Platten (Creativ)

Traversenrohre des Rahmens mit Gelenken der Plattenform entsprechend gewinkelt. Teilweise mit Stützfuß im Eckbereich.

4-Fuß

○ rund Ø5cm / □ Quadrat 5x5cm

Stahlrohr am Plattenträger verschraubt, zurücksetzbar im Schwenkbereich verketteter Aufstellungen.

H 72...82/68...78cm, Höhenversteller

Option 68...82, Rohr-in-Rohr
Auf Anfrage: 62...82 (NEN Norm)

C-Fuß

Zwei Stahlrohre zwischen Plattenträger und Fußausleger

Beinfreiheit nach DIN 4569/EN 527

H 72cm **Option** 68...78, Rohr-in-Rohr

C+Fuß

H 68...82cm, Rastermechanik

■ Platten

Holzwerkstoff (25mm) hochverdichtet, DIN 68765, beidseitig melaminharzbeschichtet, ABS-Umleimer 3mm

Option Echtholz-Furnier oder HPL-Kompaktplatten (12mm)

Funktion fest / verschiebbar (werkzeugfrei)
Verkettung zu Mehrflächen-Plätzen erweiterbar. Platten werden an Plattenträgern der Tische eingehängt

■ Oberfläche

_Holz melaminharzbeschichtet, DIN 53799

Echtholz-Furnier UV-Lack lösungsmittelfrei

_Metall pulverbeschichtet

■ Elektrifizierung

_vertikal Kabelführung über additive Elemente an den Füßen

_horizontal Kabelkanal (Stahlblech) am hinteren Traversenrohr klappbar
Auf Anfrage: Klappbar zur Nutzerseite.

■ Zubehör, Anbau, Erweiterungen

Innerhalb der cenform3 Familie durchgängig und einheitlich. Adapter für Rückwände, Ansteckplatten, Thekenaufsätze usw. aus Aluminiumdruckguß oder Stahl. CenForm3 ist maßlich kompatibel zu anderen CEKA-Programmen.

■ Anbau / Verkettung

1...3 Stützfüße oder Säule, Stahl

Stützfuß Ø5 / 5x5cm

H72...82 / 68...78cm mit Höhenversteller

Option H68...82 Rohr-in-Rohr oder Säule Ø12cm

Montage

zum Anschrauben an Tischgestell

Montagewinkel und Füße/Säule mit Montageplatte

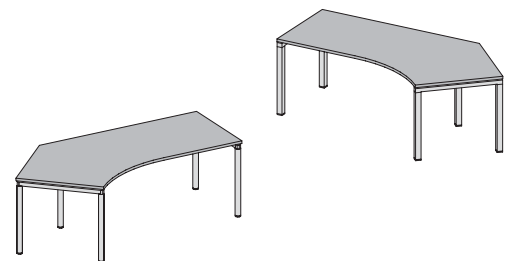
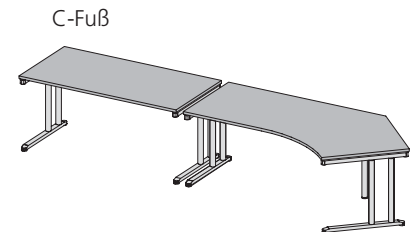
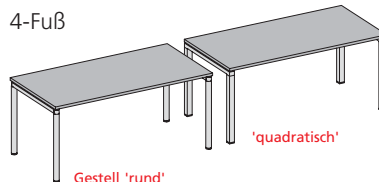
Tisch

Container

Schrank

Management

Stellwand



■ Oberfläche

Platte / Kante Dekor..... **Option** Echtholz-Furnier.....

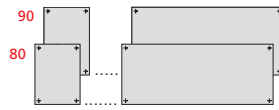
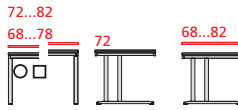
Ahorn ⁰¹¹	Kante auch	Buche natur ⁰³⁷ .Birne ⁰⁵⁰ .Kirsche ⁰³⁶
Birne ¹¹²	M2 ³³⁵	Eiche hell ⁰¹⁶ .rustikal ⁰¹⁹ .Wenge ⁰²¹
silbergrau ⁰²²	M3 ⁰²⁹	Ahorn natur ⁰⁶² .hell ⁰⁴⁶ .dunkel ⁰⁵¹
naturweiß ⁰³³	M9 ⁰³⁰	Esche silbergrau ⁰³⁹ .anthrazit ⁰²⁴ .schwarz ⁰²⁰
Buche ⁰⁴⁴		Kirsche ⁰²⁶
Nussbaum ¹¹⁵		Birne ⁰⁵⁴
		Nussbaum ⁰³²

Metall / Kunststoff

aluminiumfarbig⁰⁰¹
aluminiumstruktur⁰⁰²
graphit⁰⁰³
saphirblau⁰⁰⁴
schwarz⁰⁰⁵
schwarzgrau⁰⁰⁷
silbergrau⁰²²
naturweiß⁰³³

CenForm3 Aluminium

4-Fuß C-Fuß G+Fuß



1 Modell	2 Gestell	3 B	60	80	100	120	140	160	180	200	4 T	H
0101001	ges001	pfo	060	080	100	120	140	160	180	200	080	72...82
4-Fuß Ø50		T80									090	68...78
		T90										
□50x50	ges002	T80									080	hve003
		T90									090	_002
C-Fuß H72	ges003	T80									080	
		T90									090	
G+Fuß H68...82	ges004	T80									080	
		T90									090	

Beispiel: Platte 160x80 = pfo160080

5 Farbe
 fpl_*) Platte + Kante
 fge_*) Gestell
 ffu_*) Fuß

6 für Verkettung: Fußposition
 pfu002 links...
 pfu003 rechts...
 pfu004 beidseitig zurück

Zusatz-Ausstattung

Kante Farbe anders als Platte fka_*)	Platte pfk001	Rohr-in-Rohr 4-Fuß hve012	C-Fuß _011	Kabelausschl. links + rechts kau002 fau_*)
pro Tisch max. pro Auftrag	verschiebbar	abnehmbar	68...82	68...78
	60 80 100 120 140 160 180 200		c1.4 c2.5 c3/6	c1 c2 c3
			a1.3 a2.4.6.9	a7.8

Platte HPL 12mm, naturweiss, Kante schwarz Tischhöhe -13mm
 pst012 T80
 T90

HPL + Echtholz für 'Freiform'-Platten auf Anfrage

Platte + Kante Echtholz Furnier

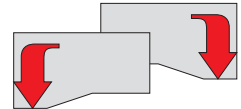
fpl_*)	A	T80	T90
B		T80	T90

*) Farb-Nr.

Platte / Kante Dekor	Option Echtholz-Furnier A	B
011 Ahorn	033 naturweiß	037 Buche natur .050 Birne .036 Kirsche
112 Birne	044 Buche	016 Eiche hell .019 rustikal .021 Wenge 054 Birne
022 silbergrau	115 Nussbaum	062 Ahorn natur .046 hell .051 dunkel
Kante auch	335 M2	039 Esche silbergrau .024 anthrazit .020 schwarz
029 M3	030 M9	032 Nussbaum

Gestell / Fuß / Kabelausschl. A)
001 ^{A)} aluminiumfarbig
002 aluminiumstruktur
003 ^{A)} graphit
004 saphirblau
005 ^{A)} schwarz
007 schwarzgrau
022 ^{A)} silbergrau
033 ^{A)} naturweiß

Schreibtisch



1 Modell 0101002 4-Fuß Ø50 □50x50 C-Fuß H72 C+Fuß H68...82	2 Gestell ges001 ges002 ges003 ges004	100...80 		3 B 160 pfo_ a1 a3	4 H 72...82 68...78 hve003 _002 hve003 _002	links	rechts	Tisch
		par 001	_002					

4-Fuß Ø50 □50x50 C-Fuß H72 C+Fuß H68...82	2 ges001 ges002 ges003 ges004	100...80 				3 B 180 pfo_ a2_ a4 a6 a9	4 H 72...82 68...78 hve003 _002 hve003 _002	par _	Container

4-Fuß Ø50 □50x50 C-Fuß H72 C+Fuß H68...82	2 ges001 ges002 ges003 ges004	100...80 		3 B 200 pfo_ a7 a8	4 H 72...82 68...78 hve003 _002 hve003 _002	par _	Schrank

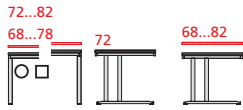
4-Fuß Ø50 □50x50 C-Fuß H72 C+Fuß H68...82	2 ges001 ges002 ges003 ges004	100...80 			3 B 180 200 220 pfo_ c1 c2 c3	4 H 72...82 68...78 hve003 _002 hve003 _002	par _	Management

1 Modell 0101003 4-Fuß Ø50 □50x50 C-Fuß H72 C+Fuß H68...82	2 Gestell ges001 ges002 ges003 ges004	100.90.100 			3 B 160 180 200 pfo_ c4 c5 c6	4 H 72...82 68...78 hve003 _002 hve003 _002		Stellwand

+ 5 + 6

CenForm3 Aluminium

5-Fuß C-Fuß G-Fuß



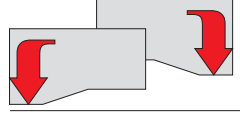
1 Modell
0101004
4-Fuß Ø50
□50x50
C-Fuß H72
G-Fuß H68...82

2 Gestell
ges001
ges002
ges003
ges004

3 BxT	200x160	220x120	240x120
pfo_	f8	f14	f15

4 H
72...82 68...78
hve003 **_002**
hve003 **_002**

links **par 001** rechts **_002**

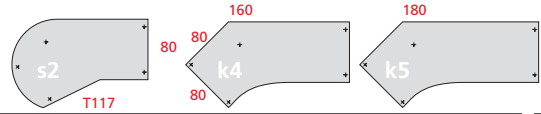


4-Fuß Ø50
□50x50
C-Fuß H72
G-Fuß H68...82

2
ges001
ges002
ges003
ges004

3 B	180	217	237
pfo_	s2	k4	k5

4 H
72...82 68...78 **par _**
hve003 **_002**
hve003 **_002**

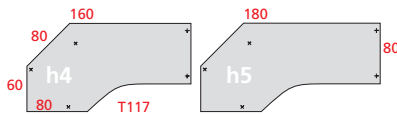


4-Fuß Ø50
□50x50
C-Fuß H72
G-Fuß H68...82

2
ges001
ges002
ges003
ges004

3 B	217	237
pfo_	h4	h5

4 H
72...82 68...78 **par _**
hve003 **_002**
hve003 **_002**

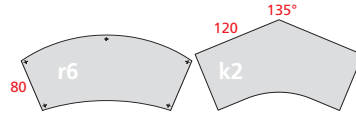


5 Farbe
fpl_*) **fge_*)** **ffu_*)**
Platte + Kante Gestell Fuß

6 Platte abnehmbar
pfk002

7 für Verkettung: Fußposition
pfu002 **_003** **_004**
links... rechts... beidseitig zurück

Schreibtisch



1 Modell 0101005	2 Gestell	3 B pfo_	226	231	4 H	+ 5 + 6 + 7
4-Fuß Ø50	ges001	r6		k2	hve003 _002	
□50x50	ges002				hve003 _002	
C-Fuß H72	ges003					
C+Fuß H68...82	ges004					

Tisch

Container

Schrank

Management

Stellwand

Zusatz-Ausstattung

Kante Farbe anders als Platte

fka_* _____

pro Tisch

max. pro Auftrag

Kabelausschnitt links + rechts

kau002 **fau_*** _____

Rohr-in-Rohr

5-Fuß

hve 012

68...82

C-Fuß

_011

68...78

Kabelkanal horizontal

kkh001 _____

f8 f14 f15 s2 k4 k5 h4 h5 r6 k2

*) Farb-Nr

Platte / Kante Dekor.....

011 Ahorn

112 Birne

022 silbergrau

Kante auch

029 M3

033 naturweiß

044 Buche

115 Nussbaum

335 M2

030 M9

HPL + Echtholz

auf Anfrage

Gestell / Fuß / Kabelausschnitt^{A)}.....

001^{A)} aluminiumfarbig

002 aluminiumstruktur

003^{A)} graphit

004 saphirblau

005^{A)} schwarz

007 schwarzgrau

022^{A)} silbergrau

033^{A)} naturweiß

CenForm3 Anbau

Anschluss T80 + = Stützfuß ○ = Säule

1 Modell 0111001 4-Fuß Ø50 □50x50 Säule Ø 12cm	2 Stützfuß tfu001 tfu002 tfu010	3 Anbau 80 L R pfo_ 809 810	L R 861 862	2x 80 856 817	2x 90 819

4-Fuß Ø50 □50x50 Säule Ø 12cm	2 Stützfuß tfu001 tfu002 tfu010	3 Anbau 80 L R pfo_ 883 884	L R 887 888	L R 857 858

4-Fuß Ø50 □50x50	2 Stützfuß tfu001 tfu002	3 Anbau 80 L R pfo_ 821 822	L R 841 842	L R 859 860

4-Fuß Ø50 □50x50 Säule Ø 12cm	2 Stützfuß tfu001 tfu002 tfu010	3 Anbau 120 pfo_ 812	160 816	180 855	818

4 Farbe fpl_*) Platte + Kante	ffu_*) Fuß	5 H hve003_002 72...82 68...78
--	-----------------------	--

Zusatz-Ausstattung

Kante Farbe anders als Platte
fka_*)
_____ pro Tisch
max. _____ pro Auftrag

Stützfuß	cm	72...82	68...78	68...82 Rohr-in-Rohr
0601020	Ø5	tfu001	hve003_002	011
	5 x 5	tfu002		012

Gestell C+

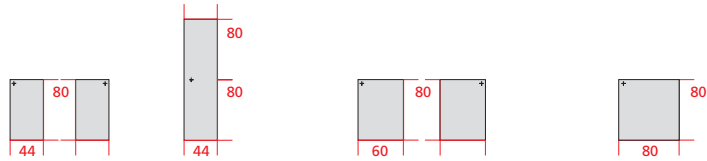
Anbau / Verkettung
über Höhen-Verstellkondole
Preis auf Anfrage
je nach Plattenform

*) Farb-Nr.

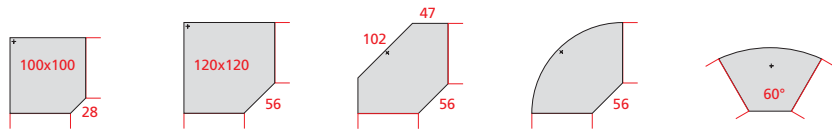
Platte / Kante Dekor	HPL- + Echtholz-Platten auf Anfrage	Fuß	
011 Ahorn	033 naturweiß	001 aluminiumfarbig	007 schwarzgrau
112 Birne	044 Buche	002 aluminiumstruktur	022 silbergrau
022 silbergrau	115 Nussbaum	003 graphit	033 naturweiß
Kante auch	335 M2	004 saphirblau	
029 M3	030 M9	005 schwarz	

Verkettung

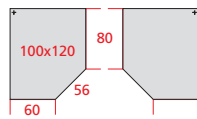
Anschluss T80



1 Modell	2 Stützfuß	3 Anbau	80/44	80+80/44	80/60	80/80	4 Farbe	Tisch	
0112001	tfu001	pfo_	5848	8584	1655	6868	8686	8882	fpl_*
4-Fuß Ø50 □50x50	Kabelkanal Kabel-Haltebügel	kkh001 kkh003							Platte + Kante
Option									



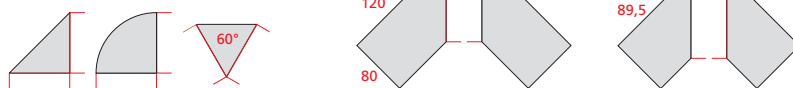
1 Modell	2 Stützfuß	3 Anbau	80/80	4 Farbe	Container			
0112002	tfu001	pfo_	1188	2288	2869	8895	8865	fpl_*
4-Fuß Ø50 □50x50	Kabelkanal Kabel-Haltebügel	kkh001 kkh003						Platte + Kante
Option								



2 Stützfuß	3 Anbau	80/60	4 Farbe	Schrank
tfu001	pfo_	2268	2286	fpl_*
Kabelkanal Kabel-Haltebügel	kkh001 kkh003			
Option				

4-Fuß Ø50
□50x50

+Seitenteil

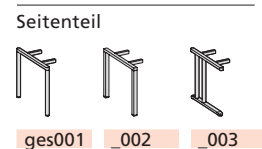


1 Modell	2 Anbau	80/80	80 L R	L R	3 Farbe	Management			
0112002	pfo_	8890	8893	8860	2884	2883	2882	2881	fpl_*
Kabelkanal Kabel-Haltebügel	kkh001 kkh003								Platte + Kante
Option									

Seitenteil

[CenForm3]	1	2 Gestell	H	Option Rohr-in-Rohr	3 Farbe	4 Anbindung	Stellwand		
0113001	ser0101	hve003	_002	_012	_011	fge_*	ffu_*	ans001	_002
4-Fuß ○	ges001	72...82	68...78		68...82	Gestell	Fuß	links	rechts
4-Fuß □	ges002	72...82	68...78		68...82				
C-Fuß	ges003	72			68...78				
C+Fuß	ges004	68...82							

[CenFormS3]	1	2 Gestell	72...82	68...78	+ 3 + 4
0113001	ser0102	hve003	_002		
4-Fuß ○	ges001				
4-Fuß □	ges002				



CenForm3

CenFormS3 Stahl

Baukastensystem, GS zertifiziert

Schreibtisch

68...78 72...82



■ Konstruktion

Elemente mit Gewindeschrauben verwindungsfrei und stabil verschraubt.

■ Maße cm

B 80.100.120.140.160.180.200

T 60.80.90

H 68...78 / 72...82

■ Gestell

Tragrahmen Präzisionsstahl nach DIN 2395, symmetrisch verschweißt.

4-Fuß

○ rund Ø5cm

Stahlrohr an zylindrischen Drehteilen an den Eckpunkten des Rahmens verschraubt

□ Quadrat 5x5cm

Stahlrohr mit Rahmen verschweißt

Fußposition nachträglich nicht veränderbar

Innerhalb der Verkettung zurücksetzbar bei Freiform-Platten (Creativ) zusätzliches Element neben dem Tragrahmen bei abgewinkelten Tischen. Teilweise mit Stützfuß.

H 68...78 / 72...82 cm

■ Platten

Holzwerkstoff (25mm) hochverdichtet, DIN 68765, beidseitig melaminharzbeschichtet, ABS-Umleimer 3mm

Option Echtholz-Furnier oder **HPL-Kompaktplatten** (12mm)

Funktion fest / verschiebbar (werkzeugfrei).

Verkettung zu Mehrflächen-Plätzen erweiterbar. Platten werden an Platten-trägern der Tische eingehängt.

■ Oberfläche

_Holz melaminharzbeschichtet, DIN 53799

Echtholz-Furnier UV-Lack lösungsmittelfrei

_Metall pulverbeschichtet

■ Elektrifizierung

vertikal Kabelführung über additive Elemente an den Füßen

horizontal Kabelkanal (Stahlblech) am hinteren Traversenrohr, klappbar

Auf Anfrage: Klappbar zur Nutzerseite.

■ Zubehör, Anbau, Erweiterungen

Innerhalb der CenForm3 Familie durchgängig und einheitlich. Adapter für Rückwände, Ansteckplatten, Thekenaufsätze usw. aus Aluminiumdruckguß oder Stahl, Befestigung an der Platte.

CenForm 3 ist maßlich kompatibel zu den anderen CEKA-Programmen.

■ Anbau / Verkettung

1...3 Stützfüße oder Säule, Stahl Stützfuß Ø5 / 5x5cm

H72...82/68...78cm

Option H68...82 Rohr-in-Rohr oder Säule Ø12cm

Montage

zum Anschrauben an Tischgestell Montagewinkel und Füße/Säule mit Montageplatte

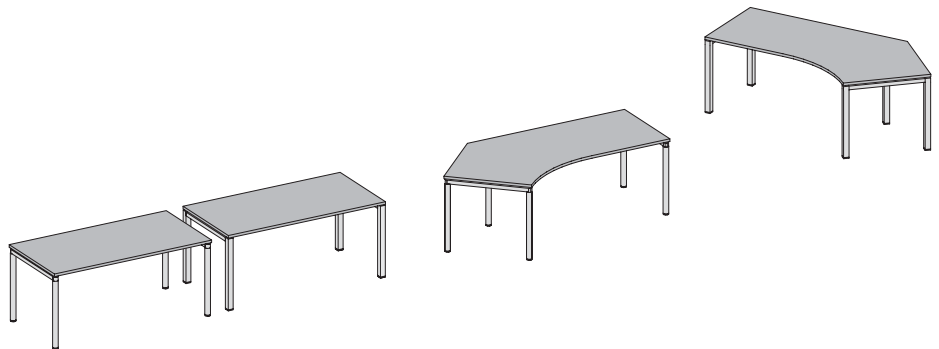
Tisch

Container

Schrank

Management

Stellwand



■ Oberfläche

Platte / Kante Dekor.....

Ahorn⁰¹¹

Birne¹¹²

silbergrau⁰²²

naturweiß⁰³³

Buche⁰⁴⁴

Nussbaum¹¹⁵

Kante auch

M2³³⁵

M3⁰²⁹

M9⁰³⁰

Option Echtholz-Furnier.....

Buche natur⁰³⁷.Birne⁰⁵⁰.Kirsche⁰³⁶

Eiche hell⁰¹⁶.rustikal⁰¹⁹.Wenge⁰²¹

Ahorn natur⁰⁶².hell⁰⁴⁶.dunkel⁰⁵¹

Esche silbergrau⁰³⁹.anthrazit⁰²⁴.schwarz⁰²⁰

Kirsche⁰²⁶

Birne⁰⁵⁴

Nussbaum⁰³²

Metall / Kunststoff.....

aluminiumfarbig⁰⁰¹

aluminiumstruktur⁰⁰²

graphit⁰⁰³

saphirblau⁰⁰⁴

schwarz⁰⁰⁵

schwarzgrau⁰⁰⁷

silbergrau⁰²²

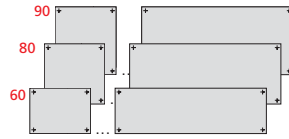
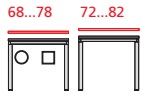
naturweiß⁰³³

CenFormS3 Stahl

4-Fuß (teilweise mit Stützfuß)

Express-Nr. **EXST000**

Platte 160x80 verschiebbar /H72...82: naturweiß⁰³³
4-Fuß rund: aluminiumfarbig⁰⁰¹, +Kabelkanal



1 Modell 0102001	2 Gestell ges001 Ø 50 ges002 □ 50x50	3 B pfo_ 80 100 120 140 160 180 200 T T60 T80 T90 T60 T80 T90	4 H hve 003_002 72...82 68...78
-----------------------------------	---	--	---

Beispiel: Platte 160x80 = pfo160080

5 Farbe

fpl_*) Platte + Kante
fge_*) Gestell
ffu_*) Fuß

6 für Verkettung Fußposition

pfu 002_003_004
links... rechts... beidseitig zurück
□ 50x50 = nachträglich nicht änderbar

Zusatz-Ausstattung

Kante Farbe anders als Platte

fka_*)
pro Tisch
max. pro Auftrag

Platte verschiebbar

pfk001

Kabelaussch links + rechts

kau002 fau_*)

80	100	120	140	160	180	200	c 4	c5	c6	h 4	h5	k 4	k5
							a1.3	a2.4.6	a7.8				

Kabelkanal horizontal

kkh001

Platte HPL 12mm, naturweiss, Kante schwarz Tischhöhe -13mm

pst012 T60
T80
T90

HPL + Echtholz für 'Freiform'-Platten auf Anfrage

Platte + Kante Echtholz Furnier

fpl_*) **A** T60
T80
T90

B T60
T80
T90

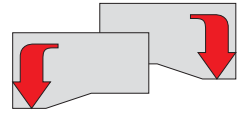
*) Farb-Nr.

Platte / Kante Dekor	Option Echtholz-Furnier A	B
011 Ahorn	033 naturweiß	037 Buche natur .050 Birne .036 Kirsche 026 Kirsche
112 Birne	044 Buche	016 Eiche hell .019 rustikal .021 Wenge 054 Birne
022 silbergrau	115 Nussbaum	062 Ahorn natur .046 hell .051 dunkel
Kante auch	335 M2	039 Esche silbergrau .024 anthrazit .020 schwarz
029 M3	030 M9	032 Nussbaum

Gestell / Fuß / Kabelaussch^{A)}	
001^{A)} aluminiumfarbig	007 schwarzgrau
002 aluminiumstruktur	022^{A)} silbergrau
003^{A)} graphit	033^{A)} naturweiß
004 saphirblau	
005^{A)} schwarz	



Schreibtisch



1 Modell 0102002 Ø 50 <input type="checkbox"/> 50x50	2 Gestell ges001 ges002	3 B 160 pfo_ a1_ a3_	4 H hve 003_002 72...82 68...78	links par 001	rechts _002	Tisch

Ø 50 <input type="checkbox"/> 50x50	2 ges001 ges002	3 180 pfo_ a2_ a4_ a6_ hve_ / par _				Container

Ø 50 <input type="checkbox"/> 50x50	2 ges001 ges002	3 200 pfo_ a7_ a8_ hve_ / par _				Schrank

1 0102003 Ø 50 <input type="checkbox"/> 50x50	2 ges001 ges002	3 160 180 200 pfo_ c4_ c5_ c6_	4 H hve 003_002 72...82 68...78			Management

1 0102004 Ø 50 <input type="checkbox"/> 50x50	2 ges001 ges002	3 217 237 pfo_ h4_ h5_	4 H hve 003_002 72...82 68...78	links par 001	rechts _002	Stellwand

Ø 50 <input type="checkbox"/> 50x50	2 ges001 ges002	3 217 237 pfo_ k4_ k5_ hve_ / par _				

CenFormS3 Anbau / Verkettung Seite 26/27

Zubehör

Schreibtisch


■ Beispiele




Kabelführung 'FLEX'



Einbau-Steckdose



Orga-Schiene + Ablage



Kabelausslass



Aufsatz-Steckdose



PC-Halter für VitalForm



Höhenversteller

Tisch

Container

Schrank

Management

Stellwand

■ Oberfläche

Platte / Kante Dekor.....

- Ahorn⁰¹¹ naturweiß⁰³³
- Birne¹¹² Buche⁰⁴⁴
- silbergrau⁰²² Nussbaum¹¹⁵

Metall

- aluminiumfarbig⁰⁰¹ saphirblau⁰⁰⁴ silbergrau⁰²²
- aluminiumstruktur⁰⁰² schwarz⁰⁰⁵ naturweiß⁰³³
- graphit⁰⁰³ schwarzgrau⁰⁰⁷

Zubehör

Kabelführung durch die Platte

Kabelausschl
0601016 **0601116**
 47x84 71x88

Durchlass Ø8 Ø8,5
0601015 **kdu001** **kdu011**
 Kunststoff/Aluminium

unter der Platte

Halter
817431
Bügel
932032

vertikal am Fuß

[CenForm] **4-Fuß** **C-Fuß** **G+Fuß** **FLEX**
0601003 **kkv002** **_003** **_004** **_001**
 Kanal Abdeckung..... Tellerfuß aluminiumfarbig

[VitalForm2]
0601103
 Lochblech

[WorkForm]
0601107
 Kanal
für □ Fuß
817451
 Klemm-Halter

Elektrifizierung Schuko

2x LAN + 2x Power andere Bestückung auf Anfrage

Tisch-Steckdose mit Schalter
930073 **930075**
 3-fach 5-fach

Aufbau-Steckdose+Anschluss-Kabel
930023 **932345**
 3m

Turn-Box+Anschluss-Kabel
930022 **932340**
 3m

VDE-Steckdose koppelbar.....
930083 **930084**
 3-fach 4-fach (GS-geprüft)

+Anschluss-Kabel
932340
 3m

+Verbindung Steckdose<->Steckdose
932 315 **_320** **_355**
 1,5m 2m 3,5m

Orga-Schiene

0601004 **pbr_** **B 80** **120** **160**
080 **120** **160**
 mit Klemm-Adapter **adp001**
 Adapter im Kabel-Auslass **adp002**

Alu, silbereloxiert

Ablage DIN A4
84000_1 **2**
 quer längs

Trennsteg
840003
Stapelleiste
84000_4 **5**
 für 2... 3 Ablagen

Set
840006
 BxTxH 38,8x9,5x16,6

PC-Halter

für 12kg
 BxHxT max. 22x44x44

[CenForm]
0601141
 innen/außen

[VitalForm2]
0601501
 innen/außen

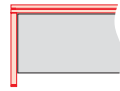
[WorkFormS]
0601147 adp **_001** **_002**
 innen außen

Farbe
fpc_*


Schreibtisch

■ Beinraum-Blende


B = Tisch - 12cm



Dekor H52,5



Lochblech H45



H62,5 Lochung rund oder quadratisch (10mm)

[CenForm] [VitalForm2]

■ für Tisch

0601008

pbr_

B	60	80	100	120	140	160	180	200
	060	080	100	120	140	160	180	200

Farbe **frw_***)

Adapter

Dekor H52,5 für

feste Platte
Schiebeplatte

adp003
adp004

Tisch

0601009

hrw450 pbr_

B	60	80	100	120	140	160	180	200
	060	080	100	120	140	160	180	200

Farbe **flb_***)

Lochung

loc001 **_002**

Lochblech H45 für

feste Platte
Schiebeplatte

adp003 ○
adp004 □

H62,5 für

feste Platte
Schiebeplatte

adp003
adp004

Container

für Platte 'r6'
gebogen

hrw450

hrw625

pfo226 **adp003**

■ für Verkettung

0601012

pbr_

B	60	80	100	120	140	160	180	200
	8840	8864	8890	8882	2288	1188		

Farbe **frw_***)

Dekor H52,5

0601013

pbr_

B	60	80	100	120	140	160	180	200
	8840	8864	8890	8882	2288	1188	2869	8895

Farbe **frw_***)

Lochung

loc001 **_002**

Lochblech H45

○ □

Schrank

[WorkForm]

■ für Tisch

0601137

hrw450 pbr_

B	80	100	120	140	160	180	200
	080	100	120	140	160	180	200

Farbe **flb_***)

Adapter

Lochung

loc001 **_002**

Lochblech H45 für

feste Platte
Schiebeplatte

adp003 ○
adp004 □

H62,5 für

feste Platte
Schiebeplatte

adp003
adp004

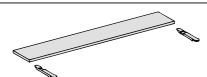
Management

■ Ansteckplatte¹⁾

20cm mehr Tiefe

B	100	120	140	160	180	200
---	-----	-----	-----	-----	-----	-----

pbr_ **100** **120** **140** **160** **180** **200** **fpl_***)



[CenForm]

0601014

[WorkForm]

0601157

¹⁾ nicht für CenFormS3 mit Quadratfuß

Stellwand

■ Befestigung

[CenForm]



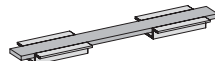
Ausleger, Stahl

0601005

Verkettung linear

0601006

Flacheisen 10x3x0,8cm



Platten-Verbindung

0601007

U-förmige Laschen, Halteeisen



Verbindungslasche

436015

flach, 8-Löcher

*) Farb-Nr.

Platte / Kante Dekor.....

011 Ahorn **033** naturweiß

112 Birne **044** Buche

022 silbergrau **115** Nussbaum

Metall.....

001 aluminiumfarbig **004** saphirblau **022** silbergrau

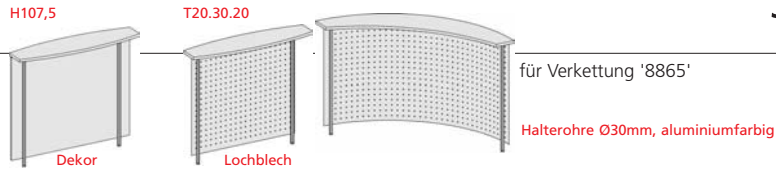
002 aluminiumstruktur **005** schwarz **033** naturweiß

003 graphit **007** schwarzgrau

Zubehör

Schreibtisch

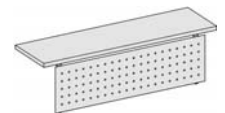
■ Theken-Anbau



		B 80	100	120	140	160	180	200	Farbe	Adapter
■ Blende gerade										
0601010	pbr_	080	100	120	140	160	180	200	frw_*)	fap_*)
Dekor für	feste Platte								Blende	Platte
	Schiebeplatte									adp003
										adp004
0601011	pbr_	080	100	120	140	160	180	200	flb_...*)	Lochung 10mm
Lochblech für	feste Platte									loc001 <input type="checkbox"/>
	Schiebeplatte									loc002 <input type="checkbox"/>
										adp003
										adp004
■ Blende gerundet		60°		90°						
0601011	pfo_	8865		8895		flb_*)	loc_			
Lochblech	für Verkettung									
	Halterohre	2		3						

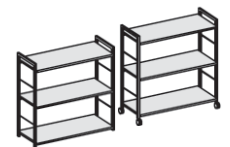
■ Theken-Aufsatz Dekor

		B 80	120	160	Farbe	Adapter
0601017	pbr_	080	120	160	fpl_*)	
	für feste Platte					adp001
	für Schiebeplatte					adp006
+Lochblech-Blende						Lochung 10mm
0601018	pbr_	080	120	160	flb_*)	loc001 <input type="checkbox"/>
	für feste Platte					adp001 <input type="checkbox"/>
	für Schiebeplatte					adp006 <input type="checkbox"/>



■ Aktenständer 2OH, B80cm

		Farbe
0105001	rol999_001	fpl_*) fge_*)
Gestell Stahl		Platte Gestell
	mit Rollen	



■ 4 Rollen [CenForm] + Konferenz

für 4-Fuß Ø5cm	999142
----------------	---------------

■ Reparatur

	Ahorn	Buche	aluminium- farbig	struktur	graphit	metall- schwarz	natur- weiß	saphir- blau	schwarz	silber	silbergrau
Lackstift	999021	fge_	001	002	008		033	004	005	010	022
Wachskitt	999020	fpl_	011	044		013	033		005	010	022

*) Farb-Nr.

Platte / Kante / Blende Dekor.....

011 Ahorn	033 naturweiß
112 Birne	044 Buche
022 silbergrau	115 Nussbaum

Gestell / Lochblech

001 aluminiumfarbig	004 saphirblau	022 silbergrau
002 aluminiumstruktur	005 schwarz	033 naturweiß
003 graphit	007 schwarzgrau	