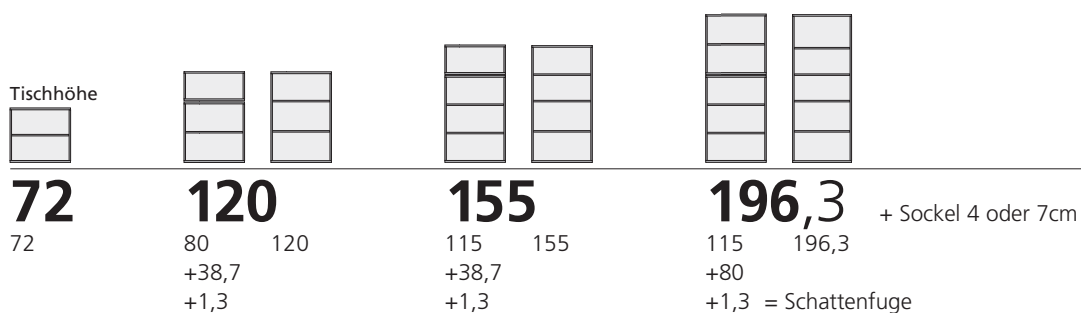
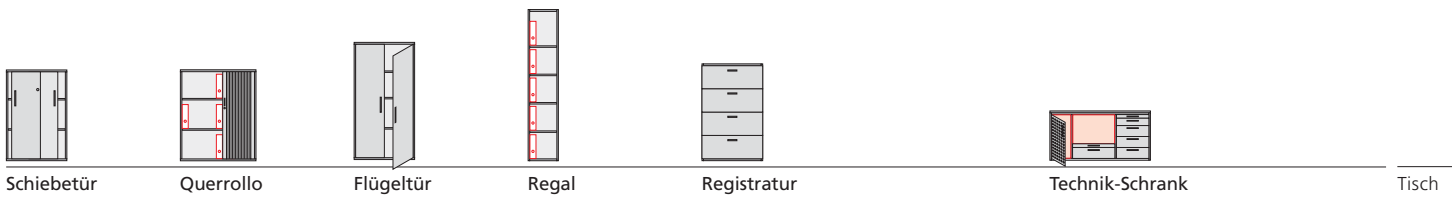


CombiForm

Das Baukasten-Prinzip (cm)



	Höhe								Breite							
	38,7	72	80	100	115	120	155	196,3	40	50	60	80	100	120	160	
Regal	38,7	72	80	100	115	120	155	196,3	40	50	60	80	100	120	160	
Schiebetür		72	80	100	115	120						80	100	120	160	
Querrollo	38,7	72	80	100	115	120	155					80	100	120	160	
Flügel Tür			80		115	120	155	196,3		50	60	80	100	120		



■ Maße in cm (H ohne Sockel)

Schiebetür /2.3 OH
B 80.100.120.160 / H 72.80.100.115.120

Querrollo /1.2.3.4 OH
B 80.100.120.160 / H 38,7.72.80.100.115.120.155

Flügeltür /2.3.4.5 OH
B 50.60.80.100.120 / H 80.115.100.120.155.196,3

Regal /1.2.3.4.5 OH
B 40.60.80.100.120
H 38,7.72.80.100.115.120.155.196,3

Registratur /B 80
T 44 / H 80.100.115.120.155
T 60 / H 67,5.97,5.127,5

Technik-Schrank
B 103.133 H 52,5.67,5

■ Böden / Korpus / Sockel

Holzwerkstoff hochverdichtet
beidseitig melaminharzbeschichtet, DIN 68765

Ober-/Unterböden 25mm
Option Oberboden Echtholz-Furnier
(Korpus auf Anfrage)

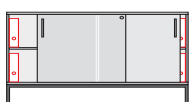
Seiten 18mm

Einlegeböden 18/25mm
ab B80cm Stahlblech

Rückwand 4mm Hartfaser metallschwarz
Option 10mm Holzwerkstoff, melaminharz-
beschichtet in Korpusfarbe (bei Regalen
und ab 40H serienmäßig)

Querrollos nach rechts öffnend
B120 doppelte Rückwand

Sockel 40/70mm Stahlblech geschweißt
Höhe von innen verstellbar
Option VR-Gestell H14,5cm



mit **Option** VR-Gestell
'Sideboard'-Charakter
4 Füße Ø50mm (B160 6 Füße)



soc999.....
ohne Sockel
als Aufsatz-Schrank
Option Schattenfuge 13mm
Zwischenboden 30mm (1 bzw. 2 Auszüge)



soc003.....
mit Nagel-Gleiter
H72 für Tischhöhe



soc004 / _007
mit Sockel
4 bzw. 7cm

■ Oberfläche

Platte / Kante Dekor.....
silber⁰¹⁰
Ahorn⁰¹¹
Birne¹¹²
metallschwarz⁰¹³
silbergrau⁰²²
naturweiß⁰³³
Buche⁰⁴⁴
Nussbaum¹¹⁵ Ober-/Unterboden 25mm

Option Oberboden Echtholz-Furnier.....
Buche natur⁰³⁷.Birne⁰⁵⁰.Kirsche⁰³⁶
Eiche hell⁰¹⁶.rustikal⁰¹⁹.Wenge⁰²¹
Ahorn natur⁰⁶².hell⁰⁴⁶.dunkel⁰⁵¹
Esche silbergrau⁰³⁹.anthrazit⁰²⁴.schwarz⁰²⁰
Kirsche⁰²⁶
Birne⁰⁵⁴
Nussbaum⁰³²

Kante auch
Multiplex Dekor
M3⁰²⁹
M9⁰³⁰

■ Metall / Kunststoff / Griff

aluminiumfarbig⁰⁰¹
aluminiumstruktur⁰⁰²
schwarz⁰⁰⁵
schwarzgrau⁰⁰⁷
naturweiß⁰³³
graphit⁰⁰³
saphirblau⁰⁰⁴

■ Rollo

silbergrau⁰²²
Dekor Alu⁰⁴¹
graphit⁰⁰³

■ TECHNIK-SCHRANK

_PC-Fach B26/H45(60)/T53
Front + Rückseite mit Lochblech-
tür und Sicherheitsschloss, Kabel-
durchlass 2x Seite/1x Boden

_Druckerfach B56/H25(40)/T44
Teleskop-Auszug, Kabeldurchlass
1x Seite/1x Boden

_Schubladen Quadro-Teleskop-
führung, Teil- oder Überauszug

Tisch

Container

Schrank

Management

Stellwand

CombiForm Schiebetür


Loch-Raster 25mm

T44 [36] nutzbar

Rückwand 4mm metallschwarz⁰¹³

80	100	120	160
[76,3]	[46,9]+[46,9]	[56,9]+[56,9]	[76,9]+[76,9]
Mittelwand			

72 Korpus H



1 Modell **0201001**

2 H **kho720**

3 Sockel

4 B 80 **kbr_800** 100 **1000** 120 **1200** 160 **1600**


5 Typ **typ001** **typ001** **typ011**

Sockel 4 / 7cm mit Nagel-Gleiter nur Korpus

soc004 / _007 **soc003** **soc999**

*) incl. Rückwand 10mm **rwa002**

80 Korpus H



2 H **kho800**

3 Sockel


4 B 80 **kbr_800** 100 **1000** 120 **1200** 160 **1600**

5 Typ **typ001** **typ001** **typ011**

Sockel 4 / 7cm mit Nagel-Gleiter nur Korpus

soc004 / _007 **soc003** **soc999**

100 Korpus H



2 H **kho1000**

3 Sockel

4 B 80 **kbr_800** 100 **1000** 120 **1200** 160 **1600**

5 Typ **typ001** **typ001** **typ011**

Sockel 4 / 7cm mit Nagel-Gleiter nur Korpus

soc004 / _007 **soc003** **soc999**

6 Farbe fso_* Sockel	fob_* Oberboden	fub_* Unterboden	fsw_* Seitenwand	ffr_* Front	7 Griff gri_ 230/260/310/340/350/380
-----------------------------	------------------------	-------------------------	-------------------------	--------------------	---

Zusatz-Ausstattung B 80 100 120 160 B 80 100 120 160

Schattenfuge H mm 13 sfu001	_____	_____	_____	_____
Zwischenboden 30 sfu002	_____	_____	_____	_____
+ Auszug sfu003	_____	_____	_____	_____
	Auszug 1x		2x	

Mehrpriß auf 'nur Korpus'

VR-Gestell H14,5 Ø cm 5 soc005	_____	_____	_____	_____
Rückwand 10mm H cm 72 rwa002 frw_*	_____	_____	_____	_____
80	_____	_____	_____	_____
100	_____	_____	_____	_____
115	_____	_____	_____	_____
120	_____	_____	_____	_____

Oberboden Echtholz furniert fob_* A	_____	_____	_____	_____
B	_____	_____	_____	_____

Einlegeboden zusätzlich	kbr_ 800 1000 1200 1600
0600003 Stahl	_____
0602011 Holz	_____

Farbe Kante Ober-/Unterboden anders als Platte **fka_*** pro Schrank max. pro Auftrag


Teleskopboden 43x33 unter Oberboden tab001	_____	Griff lackiert fgr_*	_____	für Verkettung vke001 002 003	links rechts links+rechts
---	-------	-----------------------------	-------	--	---------------------------------

Lochschiene Aluminium typ002	für Schrank mit Sockel...	als Aufsatz typ012	H72 80 100 115 120	mit Mittelwand x2
-------------------------------------	---------------------------	---------------------------	--------------------------------	-------------------



Schrank

80	100	120	160
[76,3]	[46,9]+[46,9]	[56,9]+[56,9]	[76,9]+[76,9]
Mittelwand			



Korpus H
115

- 1 Modell **0201001**
- 2 H **kho1150**
Sockel 4 / 7cm mit Nagel-Gleiter nur Korpus

- 3 Sockel **soc004 / _007**
soc003
soc999



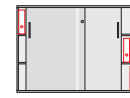
4 B 80
kbr_800



100
1000



120
1200



160
1600

- 5 Typ Aufsatz Tisch
typ001
typ001
typ011



Korpus H
120

- 2 H **kho1200**
Sockel 4 / 7cm mit Nagel-Gleiter nur Korpus

- 3 Sockel **soc004 / _007**
soc003
soc999



4 B 80
kbr_800



100
1000



120
1200



160
1600

- 5 Container
typ001
typ001
typ011

Schrank

Management

Stellwand

*) Farb-Nr.

- Platte Dekor **011** Ahorn *Kante auch*
- 112** Birne *Multiplex Dekor*
- 022** silbergrau **029** M3
- 010** silber Dekor **030** M9
- 033** naturweiß
- 044** Buche
- 115** Nussbaum *nur Oberboden*
- 013** metallschwarz

- Option Oberboden Echtholz-Furnier A
- 037** Buche natur **.050** Birne **.036** Kirsche
- 016** Eiche hell **.019** rustikal **.021** Wenge
- 062** Ahorn natur **.046** hell **.051** dunkel
- 039** Esche silbergrau **.024** anthrazit **.020** schwarz
- 032** Nussbaum
- B
- 026** Kirsche
- 054** Birne

- Sockel / Griff
- 001** aluminiumfarbig
- 003** graphit
- 005** schwarz
- 007** schwarzgrau
- 022** silbergrau
- 033** naturweiß
- 002** aluminiumstruktur
- 004** saphirblau

CombiForm Querrollo

Loch-Raster 25mm

T44 [36] nutzbar

Rückwand 4mm schwarz⁰¹³

Akustik-Rollo auf Anfrage

B 80	100	120	160
[66,7]	[85]	[108,8]	[76,3]+[62,6]

Mittelwand

Modell-Nr. **0202002**

Korpus H	1	2	3	4	5	6	7	Aufsatz
38,7	Modell 0202001	H kho387	Sockel soc999	B80 kbr_800	100 1000	120 1200	160 1600	Typ typ021
Aufsatzschrank								
72		H kho720	Sockel soc004 / _007 soc003 soc999	B80 kbr_800	100 1000	120 1200	160 1600	Typ typ001 typ001 typ011
Sockel 4 / 7cm mit Nagel-Gleiter nur Korpus								
*) incl. Rückwand 10mm rwa002								
80		H kho800	Sockel soc004 / _007 soc003 soc999	B80 kbr_800	100 1000	120 1200	160 1600	Typ typ001 typ001 typ011
Sockel 4 / 7cm mit Nagel-Gleiter nur Korpus								
100		H kho1000	Sockel soc004 / _007 soc003 soc999	B80 kbr_800	100 1000	120 1200	160 1600	Typ typ001 typ001 typ011
Sockel 4 / 7cm mit Nagel-Gleiter nur Korpus								
6 Farbe				7 Griff				Griff-Leiste
fso_*)		fob_*)		fub_*)		fsw_*)		fgr_*)
Sockel		Oberboden		Unterboden		Seitenwand		Rollo
								230/260/310/340/350/380
								Schloss mittig

Zusatz-Ausstattung

	B 80	100	120	160	B 80	100	120	160
Schattenfuge	H mm 13	sfu001						
Zwischenboden	30	sfu002			Oberboden Echtholz furniert	fob_*)	A	
+ Auszug		sfu003					B	
Auszug 1x 2x								
Mehrpreis auf 'ohne Sockel'					Einlegeboden zusätzlich			
VR-Gestell H14,5	Ø cm 5	soc005			ebr_	666	849	1087
					0600003	Stahl		763 + 625
					0602011	Holz		
Rückwand 10mm	H cm 39	rwa002	frw_*)					
	72							
	80							
	100							
	115							
	120							
					Farbe Kante Ober-/Unterboden anders als Platte			
					fka_*) pro Schrank			
					max. pro Auftrag			
Teleskopboden	tab001		Griff lackiert	fgr_*)	für Verketzung	vke001	_002	_003
43x33 unter Oberboden						links	rechts	links+rechts
Lochschiene Aluminium	für Schrank mit Sockel	typ002	als Aufsatz	typ012	H72	80	100	115
					120	mit Mittelwand		
						x2		

Express-Lieferung

Express-Nr. **EXQR222**


80x120, Sockel 7: naturwei⁰³³

Griffleiste, Rollo: Deko Alu⁰⁴¹

Schrank

80	100	120	160
[66,7]	[85]	[108,8]	[76,3]+[62,6]
Mittelwand			

Modell-Nr. **0202002**



Korpus H
115

- 1 Modell **0202001**
- 2 H **kho1150**
Sockel 4 / 7cm mit Nagel-Gleiter nur Korpus


- 3 Sockel **soc004 / _007**
soc003
soc999



- 4 B 80 **kbr_800**
- 100 **1000**
- 120 **1200**
- 160 **1600**

- 5 Typ **typ001**
typ001
typ011

Aufsatz Tisch



Korpus H
120

- 2 H **kho1200**
Sockel 4 / 7cm mit Nagel-Gleiter nur Korpus

- 3 Sockel **soc004 / _007**
soc003
soc999



- 4 B 80 **kbr_800**
- 100 **1000**
- 120 **1200**
- 160 **1600**

- 5 **typ001**
typ001
typ011

Aufsatz Container



incl. Rückwand 10mm **rwa002**
Korpus H
155

- 2 H **kho1550**
Sockel 4 / 7cm mit Nagel-Gleiter nur Korpus

- 3 Sockel **soc004 / _007**
soc003
soc999

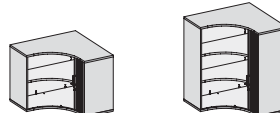
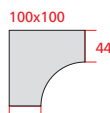


- 4 B 80 **kbr_800**
- 100 **1000**
- 120 **1200**

- 5 **typ001**
typ001
typ011

Aufsatz Schrank

Eck-Schrank zerlegbar



- 1 Modell **0202031**
- 2 Sockel **soc004 / _007**
soc003
soc999

- 3 B **kbr1000**

- 4 H 80 **kho_800**
- 120 **1200**

- 5 **typ001**
typ001
typ011

- Zusatz-Ausstattung**
- Aufsatz Oberboden Echtholz **fob_***
 - A B

Management

Stellwand

*) Farb-Nr.

- Platte Dekor**
- 011 Ahorn *Kante auch*
 - 112 Birne *Multiplex Dekor*
 - 022 silbergrau
 - 010 silber Dekor
 - 033 naturweiß
 - 044 Buche
 - 115 Nussbaum *nur Oberboden*
 - 013 metallschwarz

- Option Oberboden Echtholz-Furnier A**
- 037 Buche natur .050 Birne .036 Kirsche
 - 016 Eiche hell .019 rustikal .021 Wenge
 - 062 Ahorn natur .046 hell .051 dunkel
 - 039 Esche silbergrau .024 anthrazit .020 schwarz
 - 032 Nussbaum
 - B
 - 026 Kirsche
 - 054 Birne

- Sockel/Griff**
- 001 aluminiumfarbig
 - 003 graphit
 - 005 schwarz
 - 007 schwarzgrau
 - 022 silbergrau
 - 033 naturweiß
 - 002 aluminiumstruktur
 - 004 saphirblau

- Rollo/Griffleiste**
- 022 silbergrau
 - 041 Dekor Alu
 - 003 graphit

CombiForm Regal

Loch-Raster 25mm

T 44 [41] nutzbar

Rückwand 10mm in Korpusfarbe

40	60	80	100	120
[36,3]	[56,3]	[76,3]	[96,3]	[116,3]

Korpus H **38,7**

1 Modell **0205001** **2** H **kho387** **3** Sockel **soc999** **4** B **kbr_** 40 60 80 100 120 **5** Typ **typ021** Aufsatz

Aufsatzschrank

72

2 H **kho720** **3** Sockel **soc004 / _007** **4** B **kbr_** 40 60 80 100 **5** **typ001** Aufsatz

Sockel 4 / 7cm mit Nagel-Gleiter nur Korpus **soc003** **soc999** **typ001** **typ011**

80

2 H **kho800** **3** Sockel **soc004 / _007** **4** B **kbr_** 40 60 80 100 120 **5** **typ001** Aufsatz

Sockel 4 / 7cm mit Nagel-Gleiter nur Korpus **soc003** **soc999** **typ001** **typ011**

100

2 H **kho1000** **3** Sockel **soc004 / _007** **4** B **kbr_** 40 60 80 100 120 **5** **typ001** Aufsatz

Sockel 4 / 7cm mit Nagel-Gleiter nur Korpus **soc003** **soc999** **typ001** **typ011**

6 Farbe

fso_*)	fob_*)	ful_*)	fsw_*)	frw_*)	feb_*)
Sockel	Oberboden	Unterboden	Seitenwand	Rückwand	Einlegeboden

Zusatz-Ausstattung

B 40	60	80	100	120
------	----	----	-----	-----

Schattenfuge	H mm13	sfu001				
Zwischenboden	30	sfu002				
+ Auszug		sfu003				

Auszug 1x 2x

Farbe Kante Ober-/Unterboden anders als Platte **fka_***) _____ pro Schrank
max. _____ pro Auftrag

Mehrpreis auf 'ohne Sockel'

VR-Gestell H14,5	Ø5 cm	soc005				
------------------	-------	---------------	--	--	--	--

für Verkettung **vke001** **_002** **_003**

Oberboden Echtholz furniert	A fob_...*)					
	B					

Ecke 44 x 44 links rechts links + rechts

Einlegeboden	0602011	kbr_	400	600	800	1000	1200
zusätzlich	H mm18	pst018					
	25	pst025					

Lochschiene Aluminium	Schrank mit Sockel typ002	als Aufsatz typ012	H72	80	100	115	120	mit Mittelwand x2
-----------------------	----------------------------------	---------------------------	-----	----	-----	-----	-----	-------------------



Schrank

40	60	80	100	120
[36,3]	[56,3]	[76,3]	[96,3]	[116,3]

Korpus H 115

1 Modell
0205001

2 H
kho1150

Sockel 4 / 7cm
mit Nagel-Gleiter
nur Korpus

3 Sockel
soc004 / _007
soc003
soc999

4 B	40	60	80	100	120
kbr_	400	600	800	1000	1200

5 Typ
typ001
typ001
typ011



Aufsatz

Tisch

Korpus H 120


2 H
kho1200

Sockel 4 / 7cm
mit Nagel-Gleiter
nur Korpus

3 Sockel
soc004 / _007
soc003
soc999

4 B	40	60	80	100	120
kbr_	400	600	800	1000	1200

5
typ001
typ001
typ011



Container

Korpus H 155

2 H
kho1550

Sockel 4 / 7cm
mit Nagel-Gleiter
nur Korpus

3 Sockel
soc004 / _007
soc003
soc999

4 B	40	60	80	100	120
kbr_	400	600	800	1000	1200

5
typ001
typ001
typ011



Schrank

Korpus H 196,3

2 H
kho1963

Sockel 4 / 7cm
mit Nagel-Gleiter
nur Korpus

3 Sockel
soc004 / _007
soc003
soc999

4 B	40	60	80	100	120
kbr_	400	600	800	1000	1200

5
typ001
typ001
typ011



Management

Ecke



1 Modell
0206001

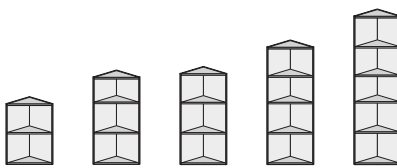
2 B
kbr440

Sockel 4 / 7cm
mit Nagel-Gleiter
nur Korpus

3 Sockel
soc004 / _007
soc003
soc999

4 H	80	115	120	155	196,3
kho_	800	1150	1200	1550	1963

5
typ001
typ001
typ011



Stellwand

*) Farb-Nr.

Platte Dekor.....

011 Ahorn *Kante auch*
112 Birne *Multiplex Dekor*
022 silbergrau **029** M3
010 silber Dekor **030** M9
033 naturweiß
044 Buche
115 Nussbaum *nur Oberboden*
013 metallschwarz

Option Oberboden Echtholz-Furnier A

037 Buche natur **.050** Birne **.036** Kirsche
016 Eiche hell **.019** rustikal **.021** Wenge
062 Ahorn natur **.046** hell **.051** dunkel
039 Esche silbergrau **.024** anthrazit **.020** schwarz
032 Nussbaum

B

026 Kirsche
054 Birne

Sockel

001 aluminiumfarbig
003 graphit
005 schwarz
007 schwarzgrau
022 silbergrau
033 naturweiß
002 aluminiumstruktur
004 saphirblau

CombiForm Flügeltür

Loch-Raster 25mm










T44 [41] nutzbar

Rückwand 4mm schwarz⁰¹³

50 60
[46,3] [56,3]

80 100 120
[76,3] [96,3] [116,3]

Modell-Nr. **0203002**

 <p>80</p> <p>1 Modell 0203001</p> <p>2 H kho800</p> <p>3 Sockel Sockel 4 / 7cm mit Nagel-Gleiter nur Korpus soc004 / _007 soc003 soc999</p>	 <p>4 B 50 60</p> <p>kbr_ 500 600</p> <p>5 Anschlag links rechts ans001 _002</p>	 <p>4 B 80 100 120</p> <p>800 1000 1200</p> <p>5 Typ typ001 typ001 typ011</p>	
 <p>115</p> <p>2 H kho1150</p> <p>3 Sockel Sockel 4 / 7cm mit Nagel-Gleiter nur Korpus soc004 / _007 soc003 soc999</p>	 <p>4 B 50 60</p> <p>kbr_ 500 600</p> <p>5 Anschlag links rechts ans001 _002</p>	 <p>4 B 80 100 120</p> <p>800 1000 1200</p> <p>5 typ001 typ001 typ011</p>	
 <p>120</p> <p>2 H kho1200</p> <p>3 Sockel Sockel 4 / 7cm mit Nagel-Gleiter nur Korpus soc004 / _007 soc003 soc999</p>	 <p>4 B 50 60</p> <p>kbr_ 500 600</p> <p>5 Anschlag links rechts ans001 _002</p>	 <p>4 B 80 100 120</p> <p>800 1000 1200</p> <p>5 typ001 typ001 typ011</p>	
<p>6 Farbe fso_*) fob_*) fub_*) fsw_*) ffr_*)</p> <p>Sockel Oberboden Unterboden Seitenwand Front</p>			<p>7 Griff gri_</p> <p>230/260/310/340/350/380</p>

Zusatz-Ausstattung

B 50 60 80 100 120

Schattenfuge	H mm 13	sfu001				
Zwischenboden	30	sfu002				
+ Auszug		sfu003				
			Auszug 1x	2x		

Farbe Kante Ober-/Unterboden anders als Platte
fka_*) pro Schrank
max. pro Auftrag

Mehrpreis auf 'ohne Sockel'

VR-Gestell H14,5 Ø cm 5 **soc005**

Scharnier mit Dämpfung
win225 2...4 5 OH pro Tür

Rückwand 10mm	H cm 80	rwa002 frw_*)				
	115					
	120					

Griff lackiert
fgr_*)

Oberboden Echtholz furniert	fob_*)	A				
		B				

Einlegeboden zusätzlich	ebr_	462	562	763	963	1163	568 B ½
	0600003	Stahl					
	0602011	Holz					

Lochschiene Aluminium	Schrank mit Sockel typ002	als Aufsatz typ012	H72	80	100	115	120	mit Mittelwand x2
-----------------------	----------------------------------	---------------------------	-----	----	-----	-----	-----	-------------------

Schrank

		50		60		80			100		120				
		[46,3]		[56,3]		[76,3]			[96,3]		[116,3]				
Korpus H		155 ^{*)}				Modell-Nr. 0203002							Aufsatz		
1 Modell	2 H	3 Sockel	4 B	50	60	Anschlag		4 B	80	100	120	5 Typ	Tisch		
0203001	kho1550		kbr_	500	600	ans001 _002			800	1000	1200		typ001		
Sockel 4 / 7cm mit Nagel-Gleiter nur Korpus		soc004 / _007 soc003 soc999				links rechts						typ001 typ001		typ011	
als Garderobe		0203003 kho1550		kbr_		60 600 ans001 _002		0203004		120 1200		typ001 typ001		typ011 Container	
Sockel 4 / 7cm mit Nagel-Gleiter nur Korpus		soc004 / _007 soc003 soc999										typ001 typ001		typ011	
Korpus H		196,3 ^{*)}				Modell-Nr. 0203002							Schrank		
1 Modell	2 H	3 Sockel	4 B	50	60	Anschlag		4 B	80	100	120	5 Typ	Management		
0203001	kho1963		kbr_	500	600	ans001 _002			800	1000	1200		typ001 typ001		
Sockel 4 / 7cm mit Nagel-Gleiter nur Korpus		soc004 / _007 soc003 soc999				links rechts						typ001 typ001		typ011	
als Garderobe		0203003 kho1963		kbr_		60 600 ans001 _002		0203004		120 1200		typ001 typ001		typ011 Management	
Sockel 4 / 7cm mit Nagel-Gleiter nur Korpus		soc004 / _007 soc003 soc999										typ001 typ001		typ011	

*)incl. Rückwand 10mm rwa002

*) Farb-Nr.

Platte Dekor	Option Oberboden Echtholz-Furnier A
011 Ahorn	Kante auch
112 Birne	Multiplex Dekor
022 silbergrau	029 M3
010 silber Dekor	030 M9
033 naturweiß	
044 Buche	
115 Nussbaum nur Oberboden	
013 metallschwarz	
	037 Buche natur .050 Birne .036 Kirsche
	016 Eiche hell .019 rustikal .021 Wenge
	062 Ahorn natur .046 hell .051 dunkel
	039 Esche silbergrau .024 anthrazit .020 schwarz
	032 Nussbaum
	B
	026 Kirsche
	054 Birne

Sockel/Griff
001 aluminiumfarbig
003 graphit
005 schwarz
007 schwarzgrau
022 silbergrau
033 naturweiß
002 aluminiumstruktur
004 saphirblau

CombiForm Registratur B80 *individuell*

inkl. Gegengewicht(e) *Lieferung nur komplett mit Schubladen*

Korpus T 44

incl. Auszug HE 3

1 Modell	2 H	80	100	115	120	155	+Sockel
	frei	12	16	18	20	26 HE	
0204001	kho_	800	1000	1150	1200	1550	

+Schubladen Stahl incl. Holz-Blende

1	2			
		15	20	30
		3	4	6*
0602140	fho_	003	004	006

*) mit Draht-Einstellkorb

60

1 Modell	2 H	67,5	97,5	127,5	+Sockel
	frei	12	18	24 HE	
0204003	kho_	675	975	1275	

1	2				
		10	15	20	30
		2	3	4	6*
0602160	fho_	002	003	004	006

mit Sicherheits-Schloss zur Zentral-Verriegelung
0602161

*) mit Draht-Einstellkorb

3 Sockel
soc 004_007 fso_*
4... 7cm Farbe

4 Farbe Korpus
fob_* **fub_*** **fsw_*** **frw_*** **ffr_***
Oberboden Unterboden Seitenwand Rückwand Front-Blende

5 Griff
gri_
230 / 260 / 310 / 340 / 350 / 380

Zusatz-Ausstattung

Farbe Kante Ober-/Unterboden
anders als Platte
fka_*
_____ pro Boden
max. _____ pro Schrank

Oberboden Echtholz
fob_*
A _____
B _____

Karteikasten incl. 2 Stützplatten
21,5x31,4
993510 993610 994520
A5 quer A6 quer A5 quer

Griff lackiert
fgr_*

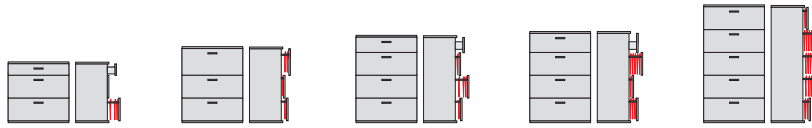
Stützplatte zusätzlich
993511 993611 994521

komplett

Schrank

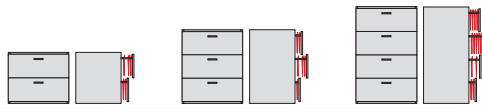
Korpus T

44



1 Modell	2 H	80	100	115	120	155	+Sockel	Tisch
Einteilung HE		3.6.6	7.6.6	4.6.6.6	5.6.6.6	6.6.6.6.6		
0204002	ein_	411	421	431	441	451		

60



1 Modell	2 H	67,5	97,5	127,5	+Sockel	Container
Einteilung HE		6.6	6.6.6	6.6.6.6		
0204004	ein_	621	631	641		

< Sockel, Korpus Farbe, Zusatz-Ausstattung

Schrank

Management

Stellwand

*) Farb-Nr.

Platte Dekor

011 Ahorn *Kante auch*

112 Birne *auch Multiplex*

022 silbergrau **029** M3

010 silber Dekor **030** M9

033 naturweiß

044 Buche

115 Nussbaum *nur Oberboden*

013 metallschwarz

Option Oberboden Echtholz-Furnier A

037 Buche natur **.050** Birne **.036** Kirsche

016 Eiche hell **.019** rustikal **.021** Wenge

062 Ahorn natur **.046** hell **.051** dunkel

039 Esche silbergrau **.024** anthrazit **.020** schwarz

032 Nussbaum

B

026 Kirsche

054 Birne

Sockel/Griff

001 aluminiumfarbig

003 graphit

005 schwarz

007 schwarzgrau

022 silbergrau

033 naturweiß

002 aluminiumstruktur

004 saphirblau

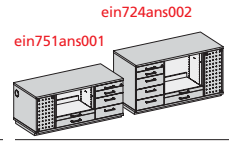
CombiForm Technik-Schrank

PC-Fach b26 x h45(60) x t53 Front+Rückseite Lochblechtür (Sicherheitsschloss), Kabeldurchlass 2x Seite/1x Boden
Drucker-Fach b56 x H25(40) x t44 Teleskop-Ausziehboden, Kabeldurchlass 1x Seite/1x Boden

7... = Über-Auszug / 4... = Teil-Auszug (ca. 80%)

Korpus B

133

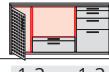


1 Modell
0208001

2 1.2 + 1.2.3.3
ein 751 451

1.2 + 1.2.6
755 455

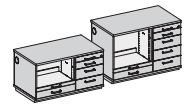
3 PC-Fach
ans001 002
links rechts



2 1.2 + 1.2.3.3.3
ein 724 424

1.2 + 1.2.3.6
726 426

103



1 Modell
0208002

2 1.2 + 1.2.3.3
ein 751 451

1.2 + 1.2.6
755 455

3 Drucker-Fach
ans001 002
links rechts



2 1.2 + 1.2.3.3.3
ein 724 424

1.2 + 1.2.3.6
726 426

4 Sockel
soc004 007 fso *)
4... 7cm Farbe

5 Griff
gri
230 / 260 / 310 / 340 / 350 / 380

6 Farbe
fob *) fub *) fsw *) frw *) ffr *) flb *) fkb *)
Oberboden Unterboden Seitenwand Rückwand Front Lochblech-Tür Kabelausslass Ø8

Zusatz-Ausstattung

Farbe Kante Ober-/Unterboden *anders als Platte*
fka *) pro Boden
max. pro Schrank

Oberboden Echtholz A B
fob *) B103 133 B103 133

Griff lackiert
fgr *)

*) Farb-Nr.

Korpus Dekor	Option Oberboden Echtholz-Furnier A	B	Sockel / Lochblech / Griff / Kabelausslass^{A)}
011 Ahorn Kante Oberboden	037 Buche natur .050 Birne .036 Kirsche	026 Kirsche	001 ^{A)} aluminiumfarbig
112 Birne Multiplex Dekor	016 Eiche hell .019 rustikal .021 Wenge	054 Birne	003 ^{A)} graphit
022 silbergrau 029 M3	062 Ahorn natur .046 hell .051 dunkel		005 ^{A)} schwarz
010 silber Dekor 030 M9	039 Esche silbergrau .024 anthrazit .020 schwarz		007 schwarzgrau
033 naturweiß	032 Nussbaum		022 ^{A)} silbergrau
044 Buche			033 ^{A)} naturweiß
115 Nussbaum nur Oberboden			002 aluminiumstruktur
013 metallschwarz			004 saphirblau

Zubehör

Schrank

■ Hängerahmen	Querrollo				Flügeltür			Zwischensteg	Drahtbügel
	B 80	100	120	160	80	100	120		
DIN A4	1x	2x	3x	2x	2x	2x	3x		
0600001	666	849	1087	763	763	963	1163	992644	469692
	hrg999								
mit Gegengewicht	hrg001								



■ Einlegeboden	Schiebetür				Regal				
	B 80	100	120	160	40	60	80	100	120
nutzbar	76,3	46,9=½	56,9=½	76,9=½	36,3	56,3	76,3	96,3	116,3
ebr_	763	468	568	768	362	562	762	962	1162
Stahl schwarz	0600003								
Holz 18mm	0602011								pst018 feb_*
25mm									pst025

Tisch

■ Teleskop-Boden	Querrollo				Flügeltür						
	B 80	100	120	160	50	60	80	100	120	(½) Garderobe	
nutzbar	66,7	85	108,8	76,3	62,6	46,3	56,3	76,3	96,3	116,3	56,9
ebr_	666	849	1087	762	625	462	562	762	962	1162	568
Stahl schwarz	0600003										
Holz 18mm	0602011										feb_*

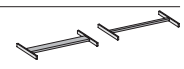
Container

■ Teleskop-Boden 43x33 unter Oberboden
0602001

■ Einsatz-Kasten	Fächer 3x3	B 80		100		4x3 100		120	
		76,3 /3x 24		84,9 /3x 26		96,3 /2x 22,5/24		108,7 /4x 26	116,3 /4x 26
1OH (32cm) Kunststoff, metallschwarz									
0600004	ekb_	763		849		963		1087	1163

Schrank

■ Pendelstange	B 80					100		120	
	66,7	76,3	96,3	108,8	116,3				
0600005	psb_	625	763	963	1087	1163			
Elba/Leitz								tps001	
Zippel								tps002	



Management

■ Sockel	0600007	kbr_	B 40							160	fso_*
			50	60	80	100	120				
Stahlblech, Korpus T44	Sockel 4 / 7cm	soc004 / _007									
	VR-Gestell 14,5	soc005									

■ Schattenfuge	0602201	pst013	kbr_	400	500	600	800	1000	1200	1600
13mm, metallschwarz										

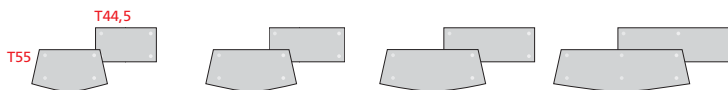
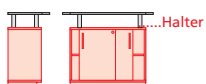
Stellwand

■ Zwischenboden	0602201	pst030	kbr_	400	500	600	800	1000	1200	1600
30mm, metallschwarz										
+Auszug 1x	0602202									
2x	0602203									

CombiForm Zubehör

■ Rollen Ø7,5cm	bis B 115* (4) 0600024	120*/160 (6) 0600026	*2/3 feststellbar
------------------------	----------------------------------	--------------------------------	-------------------

■ Schlüssel/Schloss	Schliessanlage 919993	Ersatz: Schlüssel 910023	Wechsel-Zylinder 923005	Hauptschlüssel 910019
	Aufpreis je Schloss		+ 2 Schlüssel	(Sicherheitsschein)



■ Aufdockung für Schrank			B 80	100	120	160	Farbe
Trapez-Platte vorn gerundet	0602212	kbr_	800	1000	1200	1600	fob_*)
			B 104,5/85	124,5/104	144,4/124	184,5/164	
Platte rechteckig	0602211						
			B 80,1	100,1	120,1	160,1	
Halter Ø5cm	H20 H7,5	0602020 0602075					fge_*)

*) Farb-Nr.

Farbe Kante anders als Platte fka_*)	Platte / Kante Dekor	011 Ahorn	022 silbergrau	033 naturweiß	115 Nussbaum	Kante auch Multiplex Dekor 029 M3
		112 Birne	010 silber	044 Buche	013 metallschwarz	030 M9

■ Tableau-Auszug für Holzböden, BxHxT 35 x 3,5 x 32 mit Einstellkorb auf Teleskopführung	metallschwarz	0602004
---	---------------	----------------



■ Reparatur	Ahorn	Buche	aluminium- farbig	graphit- struktur	metall- schwarz	natur- weiß	saphir- blau	schwarz	silber	silber- grau
Lackstift	999021 fge_		001	002	008	033	004	005	010	022
Wachskitt	999020 fpl_	011	044			013	033	005	010	022

*) Farb-Nr.

Korpus Dekor	Option Oberboden Echtholz-Furnier	A	B
011 Ahorn	Kante Oberboden	037 Buche natur	036 Kirsche
112 Birne	Multiplex Dekor	050 Birne	026 Kirsche
022 silbergrau	029 M3	016 Eiche hell	054 Birne
010 silber Dekor	030 M9	019 rustikal	
033 naturweiß		021 Wenge	
044 Buche		062 Ahorn natur	
115 Nussbaum nur Oberboden		046 hell	051 dunkel
013 metallschwarz		039 Esche silbergrau	020 schwarz
		024 anthrazit	
		032 Nussbaum	