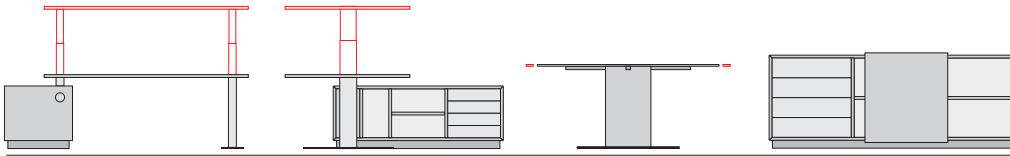


MC8 H65...130

Management



■ Tische

Sitz-Steh-Arbeitsplatz/Konferenzstisch

Alle Systemelemente verwindungsfrei und stabil verschraubt unter besonderer Beachtung der einwirkenden dynamischen Belastungen.

■ Maße in cm

Arbeitsplatz	Konferenzstisch
B 180.200.220	B 180.200.240
T 110	T 120
H 65...130	

■ Platten

auf den Tragrahmen verschraubt

HPL Schichtpressstoff 12mm naturweiß
Holzwerkstoff 25mm hochverdichtet, beidseitig melaminharzbeschichtet (DIN 68765),
ABS Umleimer 3mm naturweiß

■ Gestell

Doppel-Teleskop-Hubsäule Aluminium eloxiert, zwischen Bodenplatte (Stahl) und Tragrahmen (Präzisionsstahl) verschraubt

Arbeitsstisch: 1 Säule fest im Technik-Board

Säule / Bodenplatte pulverbeschichtet, schwarz-grau⁰⁰⁷

■ Elektromotor

Steuerung (up/down stufenlos), regelt Niederspannungsmotoren in den Hubsäulen (Laufeigenschaft, Sicherheit)

Handschalter unter der Platte (Auf- und Abtaste), aktiv bei gedrückter Taste **Option** Bedienelement mit **Display und Memory-Schaltung**

Hubkraft, Gleichlaufeigenschaften auch bei ungleichmäßig verteilter Last auf der Platte; automatische Abschaltung für 18 Min. bei zu hoher Belastung oder Dauerbetrieb (>2 Min.), Kollisionserkennungssensor stoppt Bewegung bei Hindernissen und leitet 2cm Umkehrfahrt ein, unterer Höhenbereich (65...72cm) wird zur Sicherheit nur nach 2maligem Tastendruck erreicht.

Hubkraft 100kg

belastbar 80kg

Verstellgeschwindigkeit ca. 5cm/sek.

Versorgungsspannung 230V, 50Hz

Leistungsaufnahme 280W

GS beantragt

■ Oberfläche

Platte

HPL / Melamin (naturweiß⁰³³)

Echtholz-Furnier

Kante

M2³³⁵

Echtholz-Furnier **A**

Buche natur⁰³⁷, Birne¹⁰⁵⁰, Kirsche¹⁰³⁶

Eiche hell⁰¹⁶, rustika⁰¹⁹, Wenge⁰²¹

Ahorn natur⁰⁶², hell⁰⁴⁶, dunkel⁰⁵¹

Esche silbergrau⁰³⁹, anthrazit⁰²⁴, schwarz⁰²⁰

Nussbaum⁰³²

B

Kirsche⁰²⁶

Birne⁰⁵⁴

Gestell

schwarzgrau⁰⁰⁷

Korpus

graphitschwarz⁰⁰⁸

Sockel

schwarz⁰⁰⁵

■ Kabelmanagement

horizontal Kabelkanal (Stahlblech), verschraubt unter Tischplatte, klappbar (Standard beim Arbeitstisch)

vertikal additive Elemente an der Hubsäule, *Traverse zur Tischplatte*: Kabelkette (Standard beim Arbeitstisch)

■ Korpus-Elemente

Holzwerkstoff hochverdichtet, auf Gehrung gearbeitet (einschlagende Fronten), beidseitig melaminharzbeschichtet (DIN 68765),

_Korpus, Einlegeboden 25mm

_Tür, Schubladen mit Druckschnapper, Front 18mm

_Rückwand 10mm

_Flügeltüren 125° Öffnungswinkel

_Schubladen Kugellager-Vollauszug mit Auslaufsperr

_Farbe

Korpus/Schublade/Einlegeboden schwarz⁰⁰⁸

Tür/Schubladenfront schwarz⁰⁰⁸ oder naturweiß⁰³³

_Sockel H 7cm Stahlblech, geschweißt, schwarz⁰⁰⁵

■ Technik-Board

B 150,1cm

H 55,5cm, inkl. Sockel 7cm

T 60cm

_Rückwand 3-tlg

_4 Holz-Schubladen oberste mit Sicherheitsschloss

_Mittelfach mit Einlegeboden, Ausnehmung für Kabelführung

_2 Gefache, Hubsäulenfach Front abnehmbar

_Kabelbuchse (schwarz) zwischen

Seitenwand und Hubsäulenfach

_Kabelbuchse vom PC- zum Mittelfach

■ Sideboard

B 220cm

H 82,5cm, inkl. Sockel 7cm

T 44cm

1.) 4 Schubladen (Holz), 2 Regale, 1 Schiebetür, vor dem Korpus

2.) 3 Flügeltüren

3.) 2 Flügeltüren aussen, mittig Regal

■ Highboard

B 80 cm

H 115cm, inkl. Sockel 7cm

T 44 cm

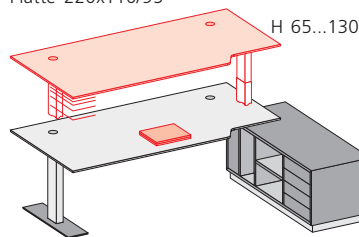
1.) 3 Schubladen (Holz),

2 Flügeltüren 2OH

2.) 2 Flügeltüren 3OH

3.) Regal 1OH, 2 Flügeltüren 2OH

Platte 220x110/95



0103100 pst012 f22 + 0403100 ffr005 par002

Arbeitsplatz + Technik-Board rechts



0110100 pst12 pfo160

Tisch

Container

Schrank

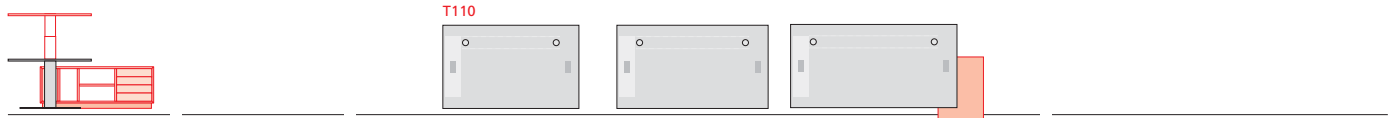
Management

Stellwand

Management

MC8 H65...130 Arbeitsplatz + Technik-Board

Doppel-Teleskop, Gestell schwarzgrau⁰⁰⁷
 Kabelkanal, 2 Auslässe Aluminium, Kabelkette



Sitz-Steh-Tisch

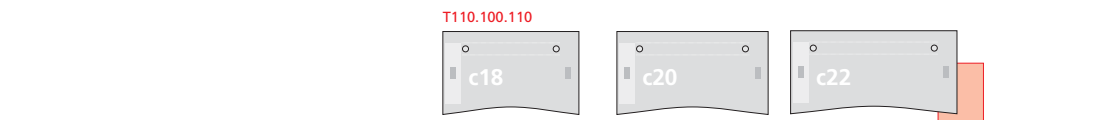
1 Modell **0103100**

2 Oberfläche

3 B

	180	200	220	
pfo_	180110_	200110_	220110_	
HPL weiß	pst012			
Melamin weiß	fpl033			
Echtholz A	fpl_*)			
B	fpl_*)			

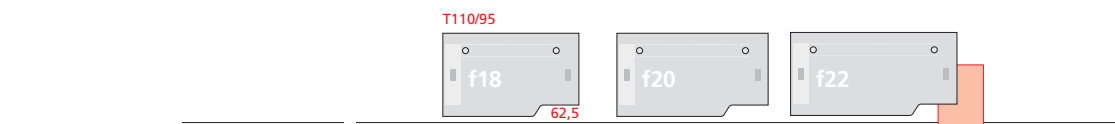
für Technik-Board
 links rechts
par001_002



2 Oberfläche

3 B


	180	200	220	
pfo_	c18_	c20_	c22_	par_
HPL weiß	pst012			
Melamin weiß	fpl033			
Echtholz A	fpl_*)			
B	fpl_*)			



2 Oberfläche

3 B

	180	200	220	
pfo_	f18_	f20_	f22_	par_
HPL weiß	pst012			
Melamin weiß	fpl033			
Echtholz A	fpl_*)			
B	fpl_*)			



Technik-Board graphitschwarz⁰⁰⁸

1 **0403100**

2 Schubladen-Blende **ffr_**

3 links rechts
par 001_002

008 graphitschwarz
033 naturweiß

ffr_*)

Option
 Echtholz A B

Zusatz-Ausstattung

Bedien-Panel
 Display +Memory
bed003

Beinraum-Blende
 H45, graphitschwarz
0601100

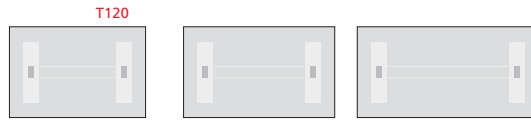
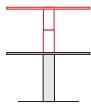
Kabelführung vertikal
 Mikro-Lochblech, schwarzgrau
0601103

Kante schwarz-weiß
 für Platte Melamin
fka335

B180 200 220

H74 / 65...130 Konferenz

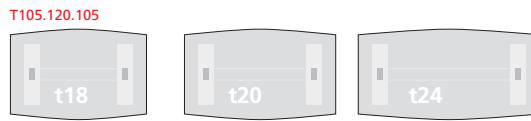
Management



Sitz-Steh-Tisch H65...130					
1 Modell	2 Oberfläche	3 B	180	200	240
0103106		pfo_	180122	200122	240122
HPL weiß	pst012				
Melamin weiß	fpl033				
Echtholz A	fpl_*				
B	fpl_*				

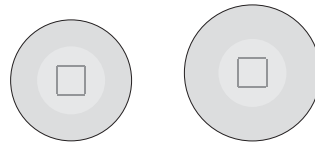
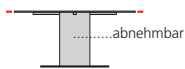
- 3 Gestell
fge_
001 aluminiumfarbig
007 schwarzgrau

Tisch



T105.120.105				
2 Oberfläche	3 B	180	200	240
	pfo_	t18	t20	t24
HPL weiß	pst012			fge_
Melamin weiß	fpl033			
Echtholz A	fpl_*			
B	fpl_*			

Container



rund H74				
1 Modell	2 Oberfläche	3 B	160	180
0110100		pfo_	160	180
HPL weiß	pst012			
Melamin weiß	fpl033			
Echtholz A	fpl_*			
B	fpl_*			

Schrank

Management

Stellwand

Zusatz-Ausstattung

Bedien-Panel
 Display +Memory
bed003

Kabelführung vertikal
 Mikro-Lochblech
0601103

Kabel-Verkleidung
 unter der Tischplatte
kkh005

für Konferenz 'rund'
Kabel-Turm 'EVOLine-Port'
 2x Schuko + 2x LAN / Ø11.5
930031

'Coni' Rahmen
 Klappbar
ebs001_

Farbe
fer123_456
 silberfarbig / anthrazit

+Elektrifizierung
 2x Schuko + 2x LAN Schuko + VGA/Klinke + 2x LAN
930334 930333

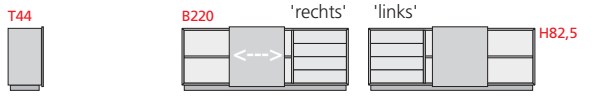
+Kabel 3m
 Anschluss **932339** LAN-Patch **932375**

*) Farb-Nr.

Platte Echtholz-Furnier A	B
037 Buche natur .050 'Birne' .036 'Kirsche'	062 Ahorn natur .046 hell .051 dunkel 032 Nussbaum 026 Kirsche
016 Eiche hell .019 rustikal .021 'Wenge'	039 Esche silbergrau .024 anthrazit .020 schwarz 054 Birne

MC8 Side-Board H82,5 *Korpus auf 'Gehrung'*

B220 Korpus graphitschwarz⁰⁰⁸



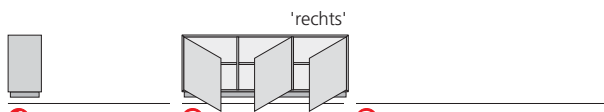
1 Modell
0207100
 Dekor _____

2 Schiebetür
 (fft_*) _____
 008 graphitschwarz
 033 naturweiß

Schubladen-Blende
 (ffr_*) _____

5 Ausrichtung Schubladen
 (sar) _____
 links rechts

Option
 Echtholz A B A B
Farb-Nr. siehe unten

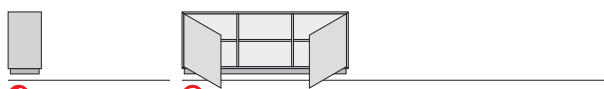


1 Modell
0207101
 Dekor _____

2 Farbe Türen
 (fft_*) _____
 008 graphitschwarz
 033 naturweiß

3 Einzel-Tür Ausrichtung
 (sar) _____
 links rechts

Option
 Echtholz A B
Farb-Nr. siehe unten



1 Modell
0207102
 Dekor _____

2 Farbe Türen
 (fft_*) _____
 008 graphitschwarz
 033 naturweiß

Option
 Echtholz A B
Farb-Nr. siehe unten

*) Farb-Nr.

Front Echtholz-Furnier A..... **B**.....

037 Buche natur .050 'Birne' .036 'Kirsche'	062 Ahorn natur .046 hell .051 dunkel	032 Nussbaum	026 Kirsche
016 Eiche hell .019 rustikal .021 'Wenge'	039 Esche silbergrau .024 anthrazit .020 schwarz		054 Birne

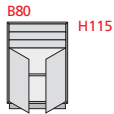
High-Board H115 *Korpus auf 'Gehrung'*

B80 Korpus graphitschwarz⁰⁰⁸

Management



1 Modell
0207200
Dekor



2 Türen
fft_*

Schubladen-Blende
ffr_*

008 graphitschwarz
033 naturweiß

Option

Echtholz

A B

A B

Farb-Nr. siehe unten



1 Modell
0207201
Dekor

2 Farbe Türen
fft_*

008 graphitschwarz
033 naturweiß

Option

Echtholz

A B

Farb-Nr. siehe unten



1 Modell
0207202
Dekor

2 Farbe Türen
fft_*

008 graphitschwarz
033 naturweiß

Option

Echtholz

A B

Farb-Nr. siehe unten

Tisch

Container

Schrank

Management

Stellwand