

Posito H680...1180. 650...1300

2 Hubsäulen
Höhenverstellung stufenlos, elektrisch

Einfach-

Doppel-Teleskop

Sitz-Steh-Schreibtisch

■ Konstruktion

Alle Elemente verwindungsfrei verschraubt unter Beachtung der einwirkenden dynamischen Belastungen

■ Maße

B 1200. 1600. 1800. 2000
T 800. 900. 1000
H 680...1180 650...1300

■ Platten

Platten fest auf den Tragrahmen verschraubt
_Holzwerkstoff (25mm) hochverdichtet, mit Melaminharz beschichtet (DIN 68765)
_Umleimer Kunststoff (3mm)

■ Gestell

pulverbeschichtet aluminiumfarbig oder schwarz matt
_Hubsäule Stahl 70x70mm, T-Position zwischen Fußausleger und Tragrahmen (Stahlrohr) verschraubt
_Fußausleger Stahlblech tiefgezogen

■ Steuerung

regelt die Laufeigenschaften der Hubsäulen
_Handling Auf-/Abtaster unterhalb der Platte
aktiv nur bei gedrückter Taste

■ Leistung

_stufenlos verstellbar, H680...1180 / H650...1300mm
_Verstellgeschwindigkeit ca. 50mm/sek
_Hubkraft 100kg, belastbar mit 80kg

■ Komfort

_barrierefrei T-Fuß-Gestell ohne Traverse
_leise Motoren <60dB
_synchronisierte Motoren optimaler Gleichlauf
auch bei ungleichmäßig verteilter Last auf der Platte
optional Bedienmodul mit Memory

■ Sicherheit

_Auffahrschutz Sensor erkennt Kollisionen, stoppt die Bewegung, Platte fährt 20mm vom Hindernis zurück
_automatische Abschaltung für 18 Minuten bei zu hoher Belastung oder Dauerbetrieb (>2 Minuten)
_unterer Höhenbereich wird zur Sicherheit nur nach zweimaligem Tastendruck erreicht
_Abstandhalter für Reihen- oder Blockaufstellung

■ Umweltverträglichkeit

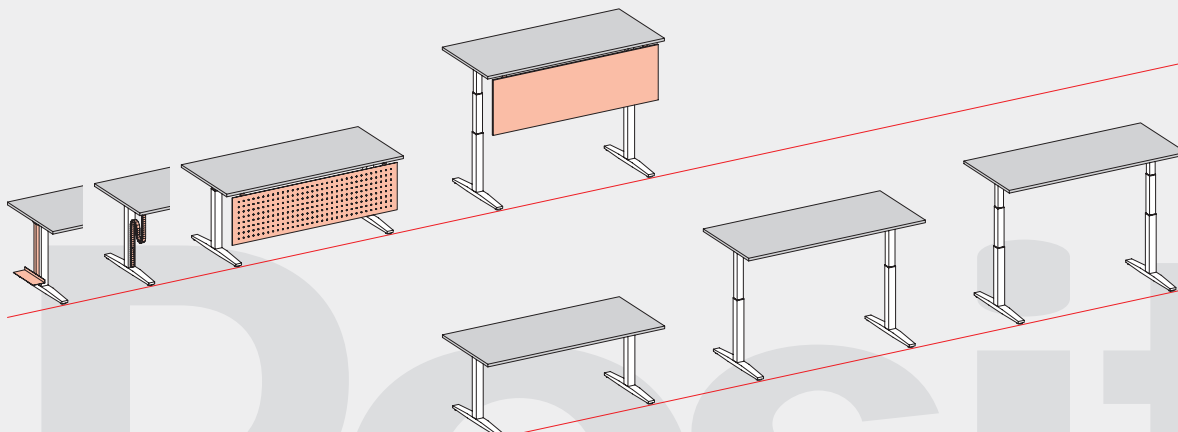
_recyclebar 100%
_Leistungsaufnahme Einfach-Teleskop 240W,
Doppel-Teleskop 280W, Standby 0,6 W/h

■ Elektrifizierung

_horizontal Kabelkanal (Stahlblech), verschraubt unter Platte, klappbar
_vertikal Kabelkette (Platte > Fußausleger) an der Säule magnetisch fixiert

■ Zubehör

_PC-Halter (Stahlblech), rechts/links/innen/außen am Rahmen montierbar
_Kabelausslässe rechts/links
_Steckdosen
_Beinraumbledern
_Abstandhalter Sicherheitsabstand bei Kombination mehrerer Tische (Block/Reihe)



Tisch

mobiler
Stauraum

Beistell-
Schrank

Schrank-
wand

Paneele

Posito

Höhenverstellung stufenlos, elektrisch
2 Hubsäulen

H680...1180.

Einfach-

650...1300

Doppel-Teleskop



1 Modell 0103231	2 Höhe tsa_	3	B 1200	1600	1800	2000	T
			120	160	180	200	
	680..1180	022	T800				080
			900				090
			1000				100
	650..1300	003	800				080
			900				090
			1000				100
	Kabelkanal	4	kkh001				

2 Höhe tsa_	3	B 1600	1800	2000
		pfo_ c8	c9	c10
680..1180	022			
650..1300	003			
Kabelkanal	4	kkh001		

2 Höhe tsa_	3	B 1600	1800	2000
		pfo_ c4	c5	c6
680..1180	022			
650..1300	003			
Kabelkanal	4	kkh001		

*Klappseite links

5 Farbe
fpl_* **fge_**

Platte + Kante Gestell

001 aluminiumfarbig
975 schwarz matt

Optionen / Zubehör

Sitz-Steh-Schreibtisch

Kantenfarbe anders als Platte

fka_*

_____/Tisch, max. 290,-/Auftrag

Kabel-Auslass Kunststoff 2 Stück (links+rechts)

47x84 71x88 Farbe
kau_ 002 202 402 fau_

001 aluminiumfarbig 005 schwarz 022 silbergrau 940 weiß

Kabeldurchlass-Klappe Aluminium

240x80 360x120
0601218 kdu_ 224 236

Kabeldurchlass-Buchsen Kunststoff

Ø80 100x100 Farbe
0601015 kdu001 0601215 fau_

siehe oben



Aluminium

Ø85
0601015 kdu011

Tisch

Kabel-Kette vertikal

0601231

mit Magnet an der Säule
werkzeuglos befestigt

PC-Halter

00601531

Kabel-Halter

817431



Kabel-Bügel

932032



mobiler
Stauraum

Bedieneinheit

mit Memoryfunktion

bed003

Utensilienschale schwenkbar

Kunststoff, weißgrau

991111

Beinraumbende

0601008

Melamin H525

0601009

Lochblech H450

pfo_

B 1200 1400 1600 1800 2000 Lochung 10mm
120 140 160 180 200 adp003 loc_ 001 002



Beistell-
Schrank

Abstandhalter

Block

2x T800

2x T900

2x T1000

Reihe

0601164_

typ7

typ8

typ2

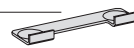
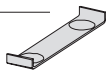
typ1

Farbe

fge_

001 aluminiumfarbig

975 schwarz matt



Schrank-
wand

Paneele