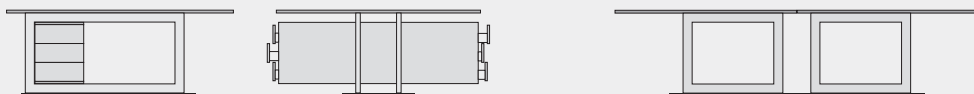


# TeamDesk H740



## ■ Konstruktion

'Schwebende' Tischplatte, Tragrahmen auf 2 Rohrbügeln, senkrecht und parallel zur Plattenachse  
Mit der Grundplatte verschraubt, die aufgrund des Eigengewichtes und der Dimensionierung alle auftretenden Kräfte aufnimmt. Querkräfte werden zusätzlich durch Verstrebungen zwischen den Bügeln aufgenommen

## ■ Funktion

\_Arbeitsplatz  
\_Konferenz Tisch

## ■ Maße mm

\_Arbeitsplatz  
2400x1600 / 2400x1800 H740  
\_Linearelement  
1800x1800 *beidseitig verkettbar*  
\_Konferenz Tisch  
2200x1100 / 2400x1400 H740  
2 Hälften: BxT 3200x1400 / 3600x1400

## ■ Platten

auf den Tragrahmen verschraubt  
\_Holzwerkstoff  
25mm hochverdichtet DIN 68765  
beidseitig mit Melaminharz beschichtet  
\_Umleimer  
Kunststoff 3mm weiß *oder* Echtholz-Furnier  
**Option** Platte Echtholz-Furnier  
*oder* HPL Vollkern 12mm weiß

## ■ Lieferung / Montage

Die Tische werden zerlegt angeliefert.  
Montage auf Anfrage.  
*Für die großflächigen Formate müssen entsprechende Ein- und Durchgänge im Gebäude gegeben sein.  
Der Tisch hat ein hohes Eigengewicht.  
Geeignete Transport-Möglichkeiten und -Wege sind durch den Auftraggeber sicherzustellen.*

## ■ Gestell

\_Bodenplatte  
aus Eisen (*präzise gelasert*), optisch und statisch das 'Fundament', deutlich kleiner als die Tischplatte  
\_Gehrungsrahmen/Fußgestell  
2 Bügel (70x40) aluminiumfarbig, auf Gehrung verschweißt  
\_Rohrrahmen  
verwindungsfrei für die Tischplatte

## ■ Unterbauten

einschiebbar in den Gehrungsrahmen  
\_Arbeitsplatz T1600 / 1800  
\_Gehrungskorpus 9HE, schwarz, beidseitig Schubkästen  
T1600 = Nutztiefe 2x 600 T1800 = Nutztiefe 2x 800  
frontbündig (ohne Griff), Druckschnapper, integrierte vertikale Kabeldurchführung

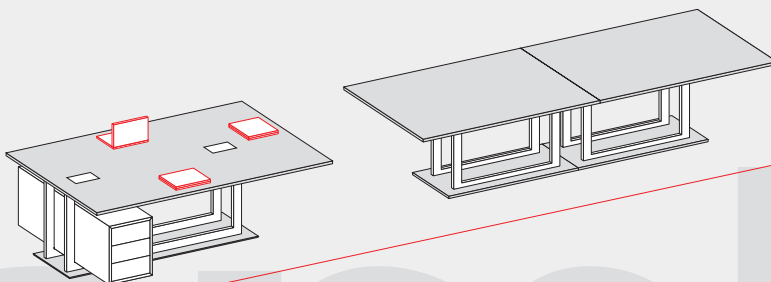
## ■ Elektrifizierung

\_Kabelwanne  
abnehmbar, zwischen den Fuß-Rahmen

Tisch

Container  
TowerBeistell-  
SchrankSchrank-  
wand

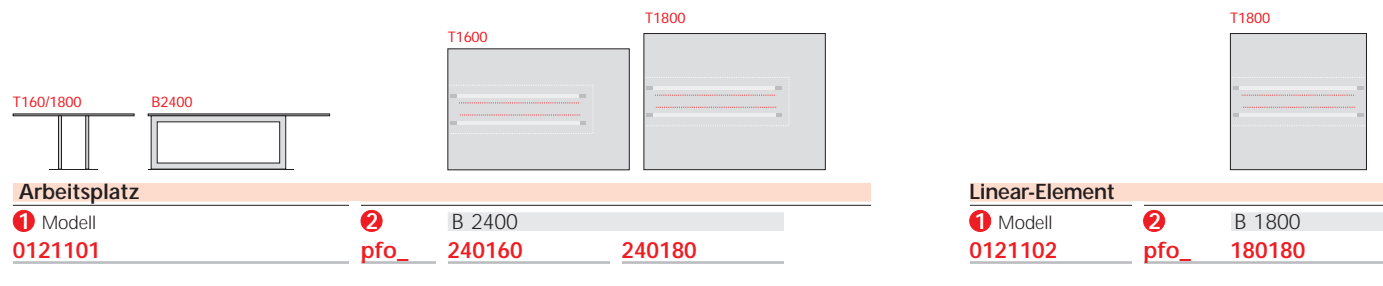
Paneel



# TeamDesk H740 Arbeitsplatz

Bodenplatte Eisen (8mm), schwarz<sup>005</sup>

mit Kabelwanne



## Arbeitsplatz

1 Modell	2 B 2400
0121101	pfo_ 240160 240180

## Linear-Element

1 Modell	2 B 1800
0121102	pfo_ 180180

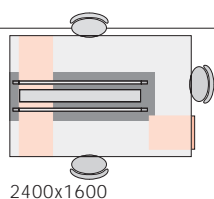
\*Klappseite links

3 Farbe	3 für Verkettung
fpl_*	0621002
Platte + Kante	0621003
	Gestell
	001 aluminiumfarbig
	005 schwarz

Verbindungs-  
Rahmen

Kabelwanne

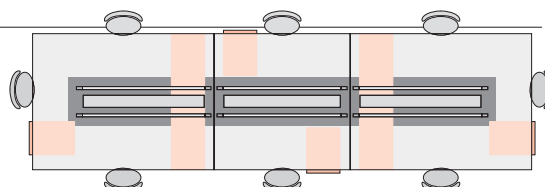
## 1...3 Arbeitsplätze



2400x1600

## Mehrfach-Arbeitsplatz

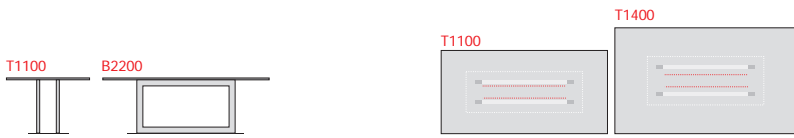
mit Linear-Element beliebig erweiterbar



2400x1800 + 1800x1800 + 2400x1800

+2 Verbindungsrahmen

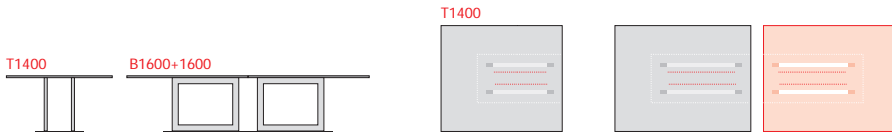
# Konferenz



freistehend			
1 Modell	2	B 2200	2400
0121103	pfo_	220110	240140
	3		
Kabelwanne	kkh001		

Tisch

Container Tower



Tischhälfte			
1 Modell	2	B1600	1800
0121104	pfo_	160140	180140
	3		
Kabelwanne	kkh001		

Beistell-Schrank

\*Klappseite links

4 Farbe	
fpl_*	fge_
Platte + Kante	Gestell
	001 aluminiumfarbig
	005 schwarz

Schrankwand

Paneel

Option

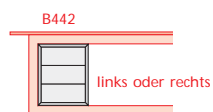
Kante anders als Platte  
fka335  
/Tisch, max. 290,- /Auftrag

Elektrifizierung rechte Klappseite

**TeamDesk**  
Korpus graphitschwarz<sup>008</sup>

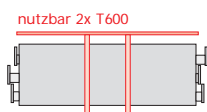
**Container** *Korpus auf 'Gehrung'*

**9HE**  
H 514mm



**Doppel-Container** eingebaut

**0402101**

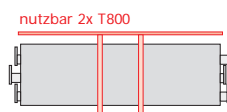


nutzbar 2x T600

beidseitig Schubladen push-to-open

T 1600

**kti160**



nutzbar 2x T800

1800

**kti180**



**Container**

**0402102**



Rollen

T 600

**rol006**



Sockel schwarz

**soc004**