

### ■ Konstruktion

'schwebende' Tischplatte, deren Tragrahmen auf 2 Rohrbügeln liegt, die senkrecht und parallel zur Plattenachse stehen. Fest auf der Grundplatte verschraubt, die aufgrund des Eigengewichtes und der Dimensionierung alle auftretenden Kräfte aufnimmt. Querkräfte werden zusätzlich durch Verstrebungen zwischen den Bügeln aufgenommen.

### ■ Maße in cm

#### ■ Einzelplatz

200x \_ .220x \_ .240x110

#### ■ Mehrfachplatz

240x160.240x180

#### ■ Linearelement beidseitig verkettbar

180x180

#### ■ Konferenztisch

220x110.240x140

2 Hälften = 320x140.360x140

H74 anpassbar +10/20/30mm

### ■ Platten

auf den Tragrahmen verschraubt

\_HPL Schichtpressstoff 12mm naturweiß

\_Holzwerkstoff 25mm hochverdichtet, beidseitig melaminharzbeschichtet (DIN 68765), ABS Umleimer 3mm naturweiß oder Echtholz-Furnier

### ■ Lieferung / Montage

Die Tische werden zerlegt angeliefert. Lieferung frei Verwendung incl. Montage auf Anfrage.

Für die großflächigen Formate müssen entsprechende Ein- und Durchgänge im Gebäude gegeben sein. Der Tisch hat ein hohes Eigengewicht. Geeignete Transport-Möglichkeiten und -Wege sind durch den Auftraggeber sicherzustellen.

### ■ Gestell

\_Bodenplatte aus Eisen (präzise gelasert), optisch und statisch das 'Fundament', deutlich kleiner als die Tischplatte

\_Gehrungsrahmen/Fußgestell 2 Bügel (Vierkant 7x4cm) aluminiumfarbig, auf Gehrung verschweißt

\_Rohrrahmen verwindungsfrei für die Tischplatte (vibrationsfrei)

### ■ Funktion

Einzel- / Mehrfachplatz / Konferenztisch repräsentative Plattengrößen (arbeiten und besprechen), designorientiert, praxisnah

### ■ Unterbauten

einschiebbar in den Gehrungsrahmen (ohne Stützfüße)

#### ■ Einzelplatz T110

\_Gehrungs-Korpus 9HE, schwarz Schubkästen (Nutztiefe 80), frontbündig (ohne Griff) mit Druckschnapper, integrierte vertikale Kabeldurchführung  
\_Container [Plano2] T80, fixiert mit Spanlleisten

#### ■ Mehrfachplatz T160/180

\_Gehrungs-Korpus 9HE, schwarz beidseitig Schubkästen: T160 = Nutztiefe 2x60, T180 = Nutztiefe 2x80, frontbündig (ohne Griff) mit Druckschnapper, integrierte vertikale Kabeldurchführung  
\_alternativ:

ROLLCONTAINER [Plano2] T60 9/10HE

### ■ Kabel-Management

Mehrfach-Arbeitsplatz mit Kabelwanne abnehmbar zwischen den Fuß-Rahmen

#### Option

#### ■ Einzel-Arbeitsplatz

\_Kabel-Durchlass Ø8,5cm, Aluminium poliert, im hinteren Drittel der Platte

\_Kabelkanal (horizontal) klappbar, von der Tisch-Rückseite erreichbar

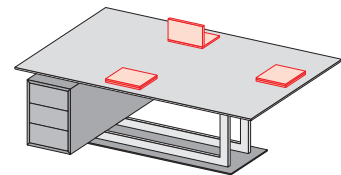
#### ■ Mehrfach-Arbeitsplatz

\_ 'Coni'-Rahmen klappbar, mit Systemsteckdosen in Tischmitte für Strom/EDV/ Telefon

#### ■ Konferenztisch

Installationsabdeckung

2-seitig bzw. 3-seitig nutzbar  
Platte 240x160



0121101 fpl033 pfo240160 Arbeitsplatz  
+ 0402101 kti160 (Container fixiert)

### ■ Oberfläche

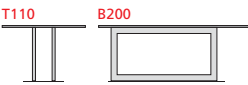
Platte	Echtholz-Furnier	Unterbau	Gestell	Bodenplatte
HPL / Melamin (naturweiß <sup>033</sup> )	Buche natur <sup>037</sup> , Birne <sup>1050</sup> , Kirsche <sup>1036</sup>	graphitschwarz <sup>008</sup>	aluminiumfarbig <sup>001</sup>	schwarz <sup>005</sup>
Echtholz-Furnier	Eiche hell <sup>016</sup> , rustikal <sup>019</sup> , Wenge <sup>021</sup>	Kirsche <sup>026</sup>		
Kante M2 <sup>335</sup>	Ahorn natur <sup>062</sup> , hell <sup>046</sup> , dunkel <sup>051</sup>	Birne <sup>054</sup>		
	Esche silbergrau <sup>039</sup> , anthrazit <sup>024</sup> , schwarz <sup>020</sup>			
	Nussbaum <sup>032</sup>			


# TeamDesk H74 Arbeitsplatz


Gestell aluminiumfarbig<sup>001</sup>

Bodenplatte Eisen (8mm), schwarz<sup>005</sup>

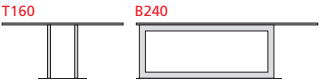
Tischplatte HPL (12mm), Melamin/Echtholz (25mm)

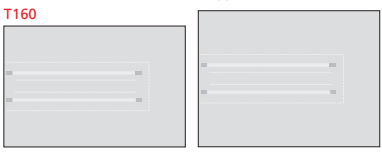







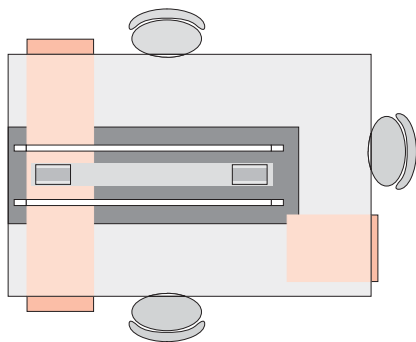
Einzel-Arbeitsplatz		T110			Ausrichtung		
1 Modell	2 Oberfläche	3 B	200	220	240	links	rechts
<b>0121100</b>	<b>pst012</b>	<b>pfo_</b>	<b>200110</b>	<b>220110</b>	<b>240110</b>	<b>par001</b>	<b>_002</b>
HPL weiß	<b>fpl033</b>						
Melamin weiß	<b>fpl_*</b>						
Echtholz A	<b>fpl_*</b>						
B	<b>fpl_*</b>						





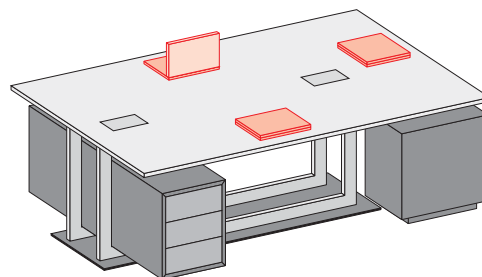


Mehrfach-Arbeitsplatz		T160	T180	Erweiterung		Linear-Element		T180
1 Modell	2 Oberfläche	3 B	240			1 Modell	2 Oberfläche	3 B 180
<b>0121101</b>	<b>pst012</b>	<b>pfo_</b>	<b>240160</b>	<b>240180</b>	<b>par_</b>	<b>0121102</b>	<b>pst012</b>	<b>pfo180180</b>
HPL weiß	<b>fpl033</b>						<b>fpl033</b>	
Melamin weiß	<b>fpl_*</b>						<b>fpl_*</b>	
Echtholz A	<b>fpl_*</b>						<b>fpl_*</b>	
B	<b>fpl_*</b>						<b>fpl_*</b>	



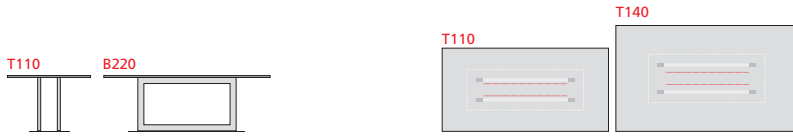
z.B. **Mehrfach-Arbeitsplatz**  
240x160cm

- + 'Coni'-Rahmen
- + teamdesk Container 180cm
- + plano2 mit Sockel



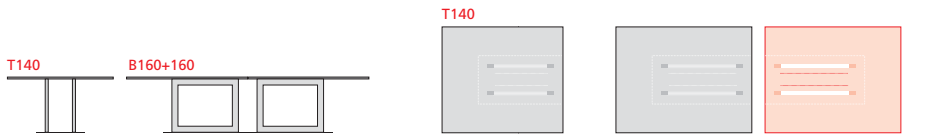
# Konferenz

# Management



freistehend			T110	T140
1 Modell	2 Oberfläche	3 B	220	240
<b>0121103</b>		<b>pfo_</b>	<b>220110</b>	<b>240140</b>
HPL weiß	<b>pst012</b>			
Melamin weiß	<b>fpl033</b>			
Echtholz A	<b>fpl_*)</b>			
B	<b>fpl_*)</b>			

Tisch



Tischhälfte			T140	T140
1 Modell	2 Oberfläche	3 B	160	180
<b>0121104</b>		<b>pfo_</b>	<b>160140</b>	<b>180140</b>
HPL weiß	<b>pst012</b>			
Melamin weiß	<b>fpl033</b>			
Echtholz A	<b>fpl_*)</b>			
B	<b>fpl_*)</b>			

Container

Schrank

Management

## Zusatz-Ausstattung

Kante schwarz-weiß für Platte Melamin  
**fka335**

Kabel-Durchlass Ø 8,5cm, Aluminium  
**kdu011**

Stellwand

'Coni'-Rahmen klappbar <b>ebs001_</b>	Farbe <b>fer123_456</b> silberfarbig / anthrazit	+Elektrifizierung 2x Schuko + 2x LAN <b>930334</b>	Schuko + VGA/Klinke + 2x LAN <b>930333</b>	+Kabel 3m Anschluss <b>932339</b>	LAN-Patch <b>932375</b>
---	--	--	---	---	----------------------------

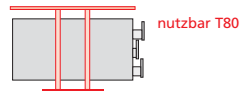
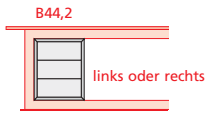
bei Erweiterung (Kombination) Verbinder Bodenplatten <b>0621001</b>	Verbindungsrahmen <b>0621002</b>	+Kabelkanal <b>0621003</b>	Einzelplatz Kabelhalter 6 Stück <b>kkh006</b>	Kabelkanal <b>kkh001</b>	Konferenz-Tisch Abdeckung Installation <b>kkh001</b>
--	-------------------------------------	-------------------------------	--	-----------------------------	---

\*) Farb-Nr.

Platte Echtholz-Furnier A.....	B.....
<b>037</b> Buche natur . <b>050</b> 'Birne' . <b>036</b> 'Kirsche'	<b>062</b> Ahorn natur . <b>046</b> hell . <b>051</b> dunkel
<b>016</b> Eiche hell . <b>019</b> rustikal . <b>021</b> 'Wenge'	<b>032</b> Nussbaum
	<b>026</b> Kirsche
	<b>054</b> Birne
	<b>039</b> Esche silbergrau . <b>024</b> anthrazit . <b>020</b> schwarz

# TeamDesk Container *Korpus auf 'Gehrung'*

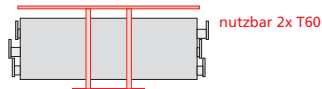
Korpus graphitschwarz<sup>008</sup>  
H51,4 / 9HE



■ fixiert **0402100\_**  
Kabelführung integriert

T 110  
**kti110**

beidseitig  
Schubladen



**0402101\_**

T 160  
**kti160**

T 180  
**kti180**



■ variabel **0402102**

T 60  
**rol001**      **soc004**

Rollen

Sockel schwarz

# Plano2

Korpus naturweiß oder metallschwarz

# Management

7... = Über-Auszug 4... = Teil-Auszug (80%)

## fixiert




<b>1</b> Modell T 80	<b>2</b> Einteilung 1.2.3.3	1.2.2.4	1.2.6	<b>4</b> Farbe Korpus Griffleiste	Tisch
0402114_	ein_ 781_ 481_	782_ 482_	785_ 485_	fko_ fgr_ 033 naturweiß 001 alufarbig 013 metallschwarz 005 schwarz	

## Roll-/Stand-Container



<b>1</b> Modell T 60	<b>2</b> Einteilung 1.2.3.3	1.2.2.4	1.2.6	<b>3</b> Rollen Sockel Farbe	<b>+4</b> Container
0402014_	ein_ 751_ 451_	752_ 452_	755_ 455_	rol001 soc007 fso_ 001 aluminiumfarbig 005 schwarz	



<b>1</b> Modell T 60	<b>2</b> Einteilung 1.3.3.3	1.2.3.4	1.3.6	<b>+3</b> <b>+4</b>	Schrank
0402014_	ein_ 741_ 441_	742_ 442_	745_ 445_		

## Zubehör

<b>Glockenrolle</b> soc008	<b>Quer-Steg</b> 990851	<b>Längs-Steg</b> 990855	<b>Stempelhalter</b> 990859	<b>6HE Einstellkorb</b> Hänge-Registatur 990946 990948
im Unterboden	32,8 x 7,8	2,5 x 7	32,5 x 11 x 3	T60 T80
<b>2HE T80</b> Formular-Einsatz DIN A4 990983	<b>3HE T60</b> T80 990989	<b>4HE T80</b> 990988	<b>Ersatz</b> Schloss 990992	Wechselzylinder 990992
6x /69,6	8x /49x10,5	12x /69x11	21x /69x17	4 Rollen 999143 +2 Schlüssel 2 feststellbar