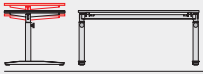


WorkForm H620...860

direktes Heben/Senken mit 10mm Komfort-Raster

Schreib-/Konferenztisch



Schreibtisch

C-Fuß

■ Maße mm

B 800. 1000. 1200. 1400. 1600. 1800. 2000

T 600. 800. 900. 1000

H 620...860

■ Gestell pulverbeschichtet

_Stahltraverse mit Konsolen und angeschweißtem Teleskop-Rohr Ø60

_Säule Ø70 mit Stahlausleger verschweißt, Verstellgleiter eingeschraubt

■ Höhenverstellung



Heben/Senken 10mm-Schritte komfortabel mit Feder-Unterstützung, werkzeuglose Fixierung mit Drehrad am Teleskop-Rohr

■ Platten

_Holzwerkstoff 25mm hochverdichtet mit Melaminharz beschichtet DIN 68765

_Umleimer Kunststoff 3mm

Option Echtholz-Furnier oder HPL-

Kompaktplatten (12mm)

Funktion fest / verschiebbar (werkzeugfrei)

■ Kabel-Management

_vertikal Führung über aufklembaren Kabelkanal

_horizontal Kabelkanal oder geräumige Kabelwanne (Stahlblech), klappbar

_Kabelführung durch die Platte geteilte Kabelklappe / Kabel-Auslässe / Kabel-Buchsen

■ Anbau / Verkettung

_Ansattisch

_Anbau- und Verkettungs-Platten mit Stützfuß oder Seitenteil

■ Zubehör

_PC-Halter

_Beinraum-Blende

Konferenztisch

T-Fuß *Einzelstisch*

■ Maße mm

B 1400. 1600. 1800. 2000. 2200

T 800 **H** 720

■ Gestell

_Stahltraverse mit Konsole und angeschweißter Säule Ø70, pulverbeschichtet

_Stahlausleger pulverbeschichtet

_Verstellgleiter

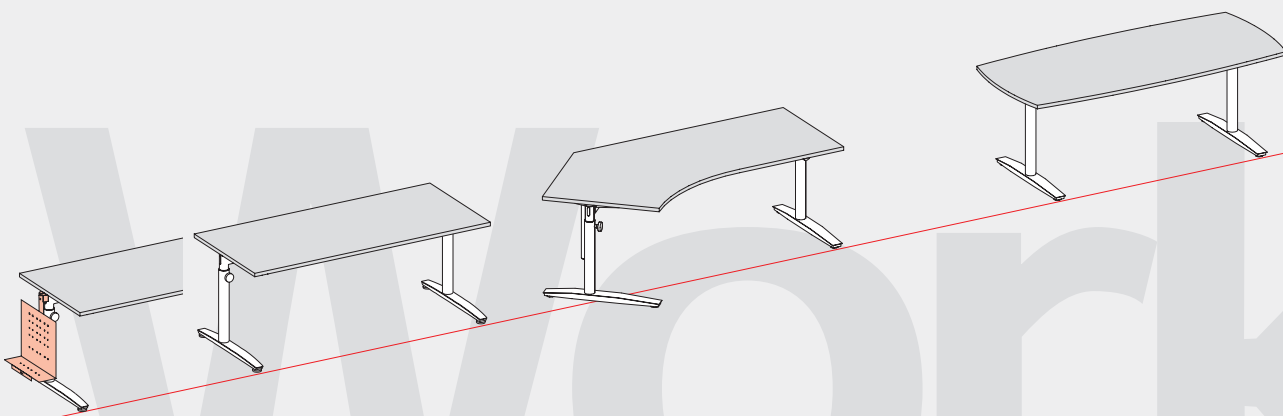
Tisch

Container Tower

Beistell-Schrank

Schrankwand

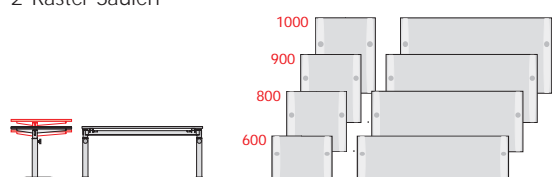
Paneel



WorkForm C-Fuß

direktes Heben/Senken mit 10mm Komfort-Raster
2 Raster-Säulen

H620...860



1 Modell	2	B800	1000	1200	1400	1600	1800	2000	T
0124001	pfo_	080	100	120	140	160	180	200	
	T600								060
	800								080
	900								090
	1000								100
	3								
Kabelkanal	kkh001								
Kabelwanne	kkh110								



1 Modell	2	B1600	1800	2000
0124003	pfo_	c4	c5	c6
	3			
Kabelkanal	kkh001			
Kabelwanne	kkh110			



2	B1600	1800	2000
pfo_	c8	c9	c10
3			
Kabelkanal	kkh001		
Kabelwanne	kkh110		

*Klappseite links

4 Farbe

fpl_*
Platte + Kante

fge_*
Gestell

● für Verkettung kurzer Fußausleger

pfu_ 002 003 004
links rechts beidseitig

Schreibtisch

				
1 Modell	2 B 1600			Tisch
0124002	pfo_ a1 a3			links par_ 001 rechts 002
Kabelkanal	3			
Kabelwanne	kkh001			
	kkh110			
				
	2 B 1800			Container Tower
	pfo_ a2 a4 a6 par_			
Kabelkanal	3			
Kabelwanne	kkh001			
	kkh110			
				Beistell-Schrank
	2 B 2000			
	pfo_ a74 a7 a8 par_			
Kabelkanal	3			
Kabelwanne	kkh001			
	kkh110			
				Schrankwand
	2 1800 2000 2200			
	pfo_ c1 c2 c3 par_			
Kabelkanal	3			
Kabelwanne	kkh001			
	kkh110			
*Klappseite links	4 Farbe		● für Verkettung kurzer Fußausleger	
	fpl_*	fge_*	pfu_ 002 003 004	
	Platte + Kante	Gestell	links rechts beidseitig	
				Panel

WorkForm C-Fuß

direktes Heben/Senken mit 10mm Komfort-Raster
3 Raster-Säulen

H620...860

1 Modell 0124004	2 BxT 2000x1600 pfo_ f8	2000x1200 f66	2200x1200 f14	links par_ 001	rechts 002
-----------------------------------	--	--------------------------------	--------------------------------	--------------------------	----------------------

3 _____
Kabelkanal **kkh001** _____
Kabelwanne **kkh110** _____

2 B2170 pfo_ h4	2370 h5	B2170 k4	2370 k5	par_
----------------------------------	--------------------------	---------------------------	--------------------------	-------------

3 _____
Kabelkanal **kkh001** _____
Kabelwanne **kkh110** _____

1 Modell 0124005	2 B2310 pfo_ k2
-----------------------------------	----------------------------------

3 _____
Kabelkanal **kkh001** _____
Kabelwanne **kkh110** _____

* Klappseite links **4** Farbe **fpl_*** _____ **fge_*** _____
Platte + Kante Gestell

● für Verkettung kurzer Fußausleger
pfu_ 002 003 004
links rechts beitseitig

Ansatz-Tisch

wird zerlegt geliefert

Raster-Säule 1x 1 Modell 0111017	2 B800 pfo_ 080	1000 100	1200 120	links par_ 001	rechts 002	Basistisch pti_ T 800 900 1000 080 090 100
--	----------------------------------	---------------------------	---------------------------	--------------------------	----------------------	--

3 _____
Kabelkanal **kkh001** _____
Kabelwanne **kkh110** _____

060
080

Anbau / Verkettung

+ = Stützfuß 620...860

○ = Säule 680...820

Schreibtisch

Anbau

1 Modell
0111007

2 Anbau	800 L	R	L	R	2x 800	2x 900	
	pfo_	809	810	861	862	856	817

Tisch

2 Anbau	800 L	R	L	R	L	R
	pfo_	883	884	887	888	857

Container
Tower

2 Anbau	800 L	R	L	R	L	R
	pfo_	821	822	841	842	859

Beistell-
Schrank

Verkettung

1 Modell
0112007

2 Anbau	800+800				
	pfo_	8882	1188	2288	2869

Schrank-
wand

Platte	2 Anbau	800 L	R	L	R
		pfo_	2884	2883	2882

+Seitenteil

3 Modell	links	rechts
	0113007 ans_	001

Paneel

4 Farbe
fpl_* fge_* ffu_*
Platte + Kante Gestell Fuß

bei Bedarf zusätzlich:

Stützfuß 620...860 Farbe

0601127

ffu_*

WorkForm Optionen / Zubehör

Kabel-Klappe ab B1600...2000 für Platten (25mm) mit Kabelwanne pfu005 mittig geteilt, Bürstendichtung	Kante Farbe anders als Platte fka_* /Tisch, max.290,-/Auftrag	Platte verschiebbar pfk001	Utensilienschale schwenkbar Kunststoff, weißgrau 991111
--	---	---	---

Kabel-Auslass 2x Kunststoff (rechts und links) 47x84 71x88 kau002 kau202 kau402	Farbe siehe unten fau_ _ _
	


Kabeldurchlass-Klappe Aluminium 240x80 360x120 0601218 kdu_ 224 236	Kabeldurchlass-Buchsen Kunststoff Ø80 100x100 0601015 kdu001 0601215	Farbe fau_ _ _ 940 weiß 005 schwarz 022 silbergrau 001 aluminiumfarbig	Aluminium Ø85 0601015 kdu011
---	--	--	---

PC-Halter innen außen Farbe 12kg 220x440x440 0601547 adp_ 001 002 fpc_*	Kabel-Führung vertikal 0601107 	Kabel-Halter 817431 	Kabel-Bügel 932032 
---	---	--	---

Beinraumblende Lochblech für B 800 1000 1200 1400 1600 1800 2000 Adapter 0601137 hrw_ pbr_ 080 100 120 140 160 180 200 adp_	Farbe flb_*	Lochung 10mm loc 001 002																										
<table border="1"> <tr> <td> feste Platte</td> <td>450</td> <td>H450</td> <td></td><td></td><td></td><td></td><td></td><td></td><td></td> <td>003</td> <td>○</td> <td>□</td> </tr> <tr> <td> Schiebepplatte</td> <td></td> <td></td> <td></td><td></td><td></td><td></td><td></td><td></td><td></td> <td>004</td> <td></td> <td></td> </tr> </table>	feste Platte	450	H450								003	○	□	Schiebepplatte										004				
feste Platte	450	H450								003	○	□																
Schiebepplatte										004																		
<table border="1"> <tr> <td> feste Platte</td> <td>625</td> <td>H625</td> <td></td><td></td><td></td><td></td><td></td><td></td><td></td> <td>003</td> <td></td> <td></td> </tr> <tr> <td> Schiebepplatte</td> <td></td> <td></td> <td></td><td></td><td></td><td></td><td></td><td></td><td></td> <td>004</td> <td></td> <td></td> </tr> </table>	feste Platte	625	H625								003			Schiebepplatte										004				
feste Platte	625	H625								003																		
Schiebepplatte										004																		


T-Fuß

Konferenztisch




1 Modell 0108007	2	B1400	1600	1800	2000	2200	T
		pfo_ 140	160	180	200	220	080

Rechteck



'Tonne'	●	B1800	2000	2200
		pfo_ t6	t7	t8



Ellipse	●	B1800	2000	2200
		pfo_ e6	e7	e8

*Klappseite links

4 Farbe	
fpl_*	fge_*
Platte + Kante	Gestell

Option Kantenfarbe anders als Platte
fka_*
 _____ /Tisch, max. 290,- /Auftrag

Tisch

Container
TowerBeistell-
SchrankSchrank-
wand

Paneel

WorkForm